



152

Nazwa i adres jednostki sprawozdawczej  <b>Powiat jarosławski</b> ul. Jana Pawła II 17 37-500 JAROSŁAW Numer identyfikacyjny REGON <b>650900306</b>	<b>BILANS</b> z wykonania budżetu państwa, jednostki samorządu terytorialnego  Powiat jarosławski sporządzony na dzień <b>31-12-2015 r.</b>	Adresat: Regionalna Izba Obrachunkowa w Rzeszowie  Wysłać bez pisma przewodniego CBDE0642F77C1969 
---	--	---


AKTYWA	Stan na początek roku	Stan na koniec roku	PASYWA	Stan na początek roku	Stan na koniec roku
I Środki pieniężne	10 263 446,82	10 879 448,88	I Zobowiązania	39 000 539,87	35 100 154,92
I.1 Środki pieniężne	10 263 446,82	10 879 448,88	I.1 Zobowiązania finansowe	39 000 000,00	35 100 000,00
I.1.1 Środki pieniężne budżetu	10 263 446,82	10 692 563,79	I.1.1 Krótkoterminowe (do 12 miesięcy)	400 000,00	3 900 000,00
I.1.2 Pozostałe środki pieniężne	0,00	186 885,09	I.1.2 Długoterminowe (powyżej 12 miesięcy)	38 600 000,00	31 200 000,00
II Należności i rozliczenia	2 388 646,90	2 012 647,99	I.2 Zobowiązania wobec budżetów	539,87	154,92
II.1 Należności finansowe	2 000 000,00	1 600 000,00	I.3 Pozostałe zobowiązania	0,00	0,00
II.1.1 Krótkoterminowe (do 12 miesięcy)	400 000,00	400 000,00	II Aktywa netto budżetu	-32 698 979,59	-28 288 884,70
II.1.2 Długoterminowe (powyżej 12 miesięcy)	1 600 000,00	1 200 000,00	II.1 Wynik wykonania budżetu (+,-)	2 395 807,15	4 507 258,73
II.2 Należności od budżetów	388 626,90	412 647,99	II.1.1 Nadwyżka budżetu (+)	2 666 926,61	4 681 214,35
II.3 Pozostałe należności i rozliczenia	20,00	0,00	II.1.2 Deficyt budżetu (-)	0,00	0,00
III Inne aktywa	0,00	0,00	II.1.3 Niewykonane wydatki (-)	-271 119,46	-173 955,62
			II.2 Wynik na operacjach niekasowych (+,-)	0,00	0,00
			II.3 Rezerwa na niewygasające wydatki	271 119,46	173 955,62
			II.4 Środki z prywatyzacji	0,00	0,00
			II.5 Skumulowany wynik budżetu (+,-)	-35 365 906,20	-32 970 099,05
			III Inne pasywa	6 350 533,44	6 080 826,65



skarbnik

2016-03-21

rok, miesiąc, dzień



STAROSTA JAROSŁAWSKI

Tadeusz Chyba

zarząd

Suma aktywów	12 652 093,72	12 892 096,87	Suma pasywów	12 652 093,72	12 892 096,87

Informacje uzupełniające:

Symbol	Opis	Wartość
1	Udzielone gwarancje i poręczenia	0,00
2	Otrzymane gwarancje i poręczenia	0,00
3	Inne informacje istotne dla rzetelności i przejrzystości budżetu	0,00

12 652 093,72



skarbnik


WICE STAROSTA



2016-03-21

rok, miesiąc, dzień

STAROSTA JAROSŁAW

  
Tadeusz Jankowski  
Marszałek

zarząd


BeSTia


CBDE0642F77C1969


  
skarbnik


2016-03-21

rok, miesiąc, dzień

  
WICEPRZEDSIĘDZĄCY  
Zdzisław Jędrzejko

STAROSTA JAROSŁAWSKI  
  
Jarosław Jarosławski  
M. 2. 1. 14.

  
zarząd

Nazwa i adres jednostki sprawozdawczej  Powiat jarosławski ul. Jana Pawła II 17  37-500 JAROSŁAW	BILANS jednostki budżetowej i samorządowego zakładu budżetowego	Adresat: Regionalna Izba Obrachunkowa w Rzeszowie
Numer identyfikacyjny REGON  650900306	sporządzony na dzień: 31-12-2015 r.	Wysłać bez pisma przewodniego 8F75D414F81063C1 

AKTYWA	Stan na początek roku	Stan na koniec roku	PASYWA	Stan na początek roku	Stan na koniec roku
A Aktywa trwałe	320 878 268,55	322 655 040,48	A Fundusz	316 622 514,18	317 473 431,55
A.I Wartości niematerialne i prawne	325 580,54	253 796,76	A.I Fundusz jednostki	310 195 462,79	315 796 828,67
A.II Rzeczowe aktywa trwałe	315 600 203,25	317 494 502,76	A.II Wynik finansowy netto (+,-)	6 427 051,39	1 676 602,88
A.II.1 Środki trwałe	308 144 139,24	316 559 726,34	A.II.1 Zysk netto (+)	135 628 505,96	125 090 197,91
A.II.1.1 Grunty	37 159 472,30	38 613 083,25	A.II.2 Strata netto (-)	-129 201 454,57	-123 413 595,03
A.II.1.2 Budynki, lokale i obiekty inżynierii lądowej i wodnej	267 935 735,78	275 523 576,24	A.III Nadwyżka środków obrotowych (-)	0,00	0,00
A.II.1.3 Urządzenia techniczne i maszyny	1 685 163,22	1 295 383,60	A.IV Odpisy z wyniku finansowego (-)	0,00	0,00
A.II.1.4 Środki transportu	1 165 135,54	890 361,14	A.V Fundusz mienia zlikwidowanych jednostek	0,00	0,00
A.II.1.5 Inne środki trwałe	198 632,40	237 322,11	B Państwowe fundusze celowe	982 661,84	1 219 321,73
A.II.2 Środki trwałe w budowie (inwestycje)	7 456 064,01	934 776,42	C Zobowiązania i rezerwy na zobowiązania	10 236 392,87	10 732 479,91
A.II.3 Zaliczka na środki trwałe w budowie (inwestycje)	0,00	0,00	C.I Zobowiązania długoterminowe	0,00	0,00
A.III Należności długoterminowe	252 484,76	206 740,96	C.II Zobowiązania krótkoterminowe	10 236 392,87	10 732 479,91
A.IV Długoterminowe aktywa finansowe	4 700 000,00	4 700 000,00	C.II.1 Zobowiązania z tytułu dostaw i usług	265 535,19	207 743,05
A.IV.1 Akcje i udziały	4 700 000,00	4 700 000,00	C.II.2 Zobowiązania wobec budżetów	404 613,86	543 775,79
A.IV.2 Inne papiery wartościowe	0,00	0,00	C.II.3 Zobowiązania z tytułu ubezpieczeń i innych świadczeń	1 112 675,96	1 840 951,40
A.IV.3 Inne długoterminowe aktywa finansowe	0,00	0,00	C.II.4 Zobowiązania z tytułu wynagrodzeń	4 110 985,82	4 127 348,34
A.V Wartość mienia zlikwidowanych jednostek	0,00	0,00	C.II.5 Pozostałe zobowiązania	43 002,26	33 760,90
B Aktywa obrotowe	10 149 049,10	9 816 733,65	C.II.6 Sumy obce (depozytowe, zabezpieczenie wykonania umów)	3 926 417,47	3 968 289,94

BeSTia

(główny księgowy)

2016-04-29

(rok, miesiąc, dzień)

8F75D414F81063C1

(kierownik jednostki)

B.I Zapasy	1 026 024,43	899 758,90	C.II.7 Rozliczenia z tytułu środków na wydatki budżetowe i z tytułu dochodów budżetowych	373 162,31	10 610,49
B.I.1 Materiały	1 026 024,43	899 758,90	C.III Rezerwy na zobowiązania	0,00	0,00
B.I.2 Półprodukty i produkty w toku	0,00	0,00	D Fundusze specjalne	3 142 038,07	3 003 291,85
B.I.3 Produkty gotowe	0,00	0,00	D.1 Zakładowy Fundusz Świadczeń Socjalnych	3 142 038,07	3 003 291,85
B.I.4 Towary	0,00	0,00	D.2 Inne fundusze	0,00	0,00
B.II Należności krótkoterminowe	2 529 710,62	2 514 493,46	E Rozliczenia międzyokresowe	43 710,69	43 249,09
B.II.1 Należności z tytułu dostaw i usług	195 245,79	294 598,24	E.I Rozliczenia międzyokresowe przychodów	43 710,69	43 249,09
B.II.2 Należności od budżetów	11 931,32	4 615,62	E.II Inne rozliczenia międzyokresowe	0,00	0,00
B.II.3 Należności z tytułu ubezpieczeń i innych świadczeń	51 958,64	108 929,07			
B.II.4 Pozostałe należności	2 270 574,87	2 106 350,53			
B.II.5 Rozliczenia z tytułu środków na wydatki budżetowe i z tytułu dochodów budżetowych	0,00	0,00			
B.III Krótkoterminowe aktywa finansowe	6 591 193,70	6 399 945,29			
B.III.1 Środki pieniężne w kasie	0,00	0,00			
B.III.2 Środki pieniężne na rachunkach bankowych	5 049 420,70	5 075 047,45			
B.III.3 Środki pieniężne państwowego funduszu celowego	1 300 246,42	1 324 861,34			
B.III.4 Inne środki pieniężne	241 522,68	36,50			
B.III.5 Akcje lub udziały	3,90	0,00			
B.III.6 Inne papiery wartościowe	0,00	0,00			
B.III.7 Inne krótkoterminowe aktywa finansowe	0,00	0,00			
B.IV Rozliczenia międzyokresowe	2 120,35	2 536,00			
<b>Suma aktywów</b>	<b>331 027 317,65</b>	<b>332 471 774,13</b>	<b>Suma pasywów</b>	<b>331 027 317,65</b>	<b>332 471 774,13</b>

A. Objasnienie - wykazane w bilansie wartości aktywów trwałych i obrotowych są pomniejszone odpowiednio o umorzenie i odpisy aktualizujące.

B. Informacje uzupełniające istotne dla rzetelności i przejrzystości sytuacji finansowej i majątkowej:

STANISŁAW JAKUBIAK

*[Podpis]*

(kierownik jednostki)

2016-04-29


(rok, miesiąc, dzień)

8F75D414F81063C1

(główny księgowy)

BeSTia

Symbol	Opis	Wartość
1	Umorzenie wartości niematerialnych i prawnych	1 753 061,16
2	Umorzenie środków trwałych	78 100 082,65
3	Umorzenie pozostałych środków trwałych	22 271 844,92
4	Odpisy aktualizujące środki trwałe	0,00
5	Odpisy aktualizujące środki trwałe w budowie	0,00
6	Odpisy aktualizujące wartości niematerialne i prawne	0,00
7	Odpisy aktualizujące należności	937 134,47
8	Zbiory biblioteczne	567 011,10



(główny księgowy)

BeSTia

2016-04-29


(rok, miesiąc, dzień)

8F75D414F81063C1

STAROSTA JAROSŁAWSKI



(kierownik jednostki)



(główny księgowy)


BeSTia

2016-04-29

(rok, miesiąc, dzień)


8F75D414F81063C1

STAROSTA JAROSŁAWSKI



Jarosław Jarosławski

(kierownik jednostki)

Nazwa i adres jednostki sprawozdawczej Powiat Jarosławski ul. Jana Pawła II 17 37-500 JAROSŁAW Numer identyfikacyjny REGON <b>650900306</b>	<b>Zestawienie zmian w funduszu jednostki</b> sporządzone na na dzień <b>31-12-2015 r.</b>	Adresat: Regionalna Izba Obrachunkowa w Rzeszowie Wysłać bez pisma przewodniego <b>4A72218B224D6AEE</b> 
	<b>Stan na koniec roku poprzedniego</b>	<b>Stan na koniec roku bieżącego</b>
<b>I. Fundusz jednostki na początku okresu (BO)</b>	300 567 147,15	310 195 462,79
<b>I.1. Zwiększenie funduszu (z tytułu)</b>	300 222 677,03	282 009 798,92
<b>I.1.1. Zysk bilansowy za rok ubiegły</b>	134 795 145,18	135 628 505,96
<b>I.1.2. Zrealizowane wydatki budżetowe</b>	143 494 725,60	130 948 219,79
<b>I.1.3. Zrealizowane płatności ze środków europejskich</b>	0,00	0,00
<b>I.1.4. Środki na inwestycje</b>	6 610 225,16	4 499 532,49
<b>I.1.5. Aktualizacja wyceny środków trwałych</b>	0,00	0,00
<b>I.1.6. Nieodpłatnie otrzymane środki trwałe i środki trwałe w budowie oraz wartości niematerialne i prawne</b>	15 117 742,13	456 145,70
<b>I.1.7. Aktywa przejęte od zlikwidowanych lub połączonych jednostek</b>	0,00	0,00
<b>I.1.8. Aktywa otrzymane w ramach centralnego zaopatrzenia</b>	0,00	0,00
<b>I.1.9. Pozostałe odpisy z wyniku finansowego za rok bieżący</b>	0,00	0,00
<b>I.1.10. Inne zwiększenia</b>	204 838,96	10 477 394,98
<b>I.2. Zmniejszenia funduszu jednostki (z tytułu)</b>	290 594 361,39	276 408 433,04
<b>I.2.1. Strata za rok ubiegły</b>	132 608 532,60	129 201 454,57
<b>I.2.2. Zrealizowane dochody budżetowe</b>	144 813 758,83	135 358 314,68
<b>I.2.3. Rozliczenie wyniku finansowego i środków obrotowych za rok ubiegły</b>	0,00	0,00
<b>I.2.4. Dotacje i środki na inwestycje</b>	7 343 071,40	4 936 330,03
<b>I.2.5. Aktualizacja wyceny środków trwałych</b>	0,00	0,00
<b>I.2.6. Wartość sprzedanych i nieodpłatnie przekazanych środków trwałych i środków trwałych w budowie oraz wartości niematerialnych i prawnych</b>	5 755 101,47	2 595 086,81
<b>I.2.7. Pasywa przejęte od zlikwidowanych lub połączonych jednostek</b>	0,00	0,00
<b>I.2.8. Aktywa przekazane w ramach centralnego zaopatrzenia</b>	0,00	0,00
<b>I.2.9. Inne zmniejszenia</b>	73 897,09	4 317 246,95
<b>II. Fundusz jednostki na koniec okresu (BZ)</b>	310 195 462,79	315 796 828,67
<b>III. Wynik finansowy netto za rok bieżący (+,-)</b>	6 427 051,39	1 676 602,88

główny księgowy

2016-04-29

rok, miesiąc, dzień

kierownik jednostki



III.1.	zysk netto (+)	135 628 505,96	125 090 197,91
III.2.	strata netto (-)	-129 201 454,57	-123 413 595,03
IV.	Nadwyżka dochodów jednostek budżetowych, nadwyżka środków obrotowych samorządowych zakładów budżetowych	0,00	0,00
V.	Fundusz (II+,-III-IV)	316 622 514,18	317 473 431,55

Informacje uzupełniające istotne dla oceny rzetelności i przejrzystości sytuacji finansowej :



główny księgowy


BeSTia

2016-04-29

rok, miesiąc, dzień

4A72218B224D6AEE

STAROSTA JAROSŁAWSKI



kierownik jednostki



główny księgowy

BeSTia

2016-04-29

rok, miesiąc, dzień


4A72218B224D6AEE


STAROSTA JAROSŁAWSKI




Radca prawny

kierownik jednostki

Nazwa i adres jednostki sprawozdawczej Powiat Jarosławski ul. Jana Pawła II 17 37-500 JAROSŁAW Numer identyfikacyjny REGON <b>650900306</b>	Rachunek zysków i strat jednostki (wariant porównawczy) sporządzony na na dzień <b>31-12-2015 r.</b>	Adresat: Regionalna Izba Obrachunkowa w Rzeszowie Wysłać bez pisma przewodniego 9F88502AF8A91848 
	Stan na koniec roku poprzedniego	Stan na koniec roku bieżącego
A. Przychody netto z podstawowej działalności operacyjnej	144 177 810,10	134 991 772,46
A.I. Przychody netto ze sprzedaży produktów	7 559 225,93	7 760 999,46
A.II. Zmiana stanu produktów (zwiększenia - wartość dodatnia, zmniejszenie - wartość ujemna)	6 595,78	0,00
A.III. Koszt wytworzenia produktów na własne potrzeby jednostki	0,00	0,00
A.IV. Przychody netto ze sprzedaży towarów i materiałów	3 199,75	49 671,05
A.V. Dotacje na finansowanie działalności podstawowej	0,00	0,00
A.VI. Przychody z tytułu dochodów budżetowych	136 608 788,64	127 181 101,95
B. Koszty działalności operacyjnej	139 125 788,09	134 635 334,11
B.I. Amortyzacja	13 653 937,30	14 569 214,90
B.II. Zużycie materiałów i energii	9 294 771,66	7 273 684,45
B.III. Usługi obce	9 520 397,60	8 225 292,43
B.IV. Podatki i opłaty	624 202,43	492 866,07
B.V. Wynagrodzenia	64 279 648,55	63 944 296,26
B.VI. Ubezpieczenia społeczne i inne świadczenia dla pracowników	15 131 941,48	15 440 354,56
B.VII. Pozostałe koszty rodzajowe	1 034 607,87	561 030,94
B.VIII. Wartość sprzedanych towarów i materiałów	0,00	0,00
B.IX. Inne świadczenia finansowane z budżetu	25 381 645,86	24 101 288,04
B.X. Pozostałe obciążenia	204 635,34	27 306,46
C. Zysk (strata) z działalności podstawowej (A - B)	5 052 022,01	356 438,35
D. Pozostałe przychody operacyjne	1 682 667,34	1 603 987,08
D.I. Zysk ze zbycia niefinansowych aktywów trwałych	50,00	0,00
D.II. Dotacje	30 000,00	0,00
D.III. Inne przychody operacyjne	1 652 617,34	1 603 987,08
E. Pozostałe koszty operacyjne	331 898,55	398 061,46

  
główny księgowy

2016-04-29  
rok, miesiąc, dzień  
9F88502AF8A91848

STAROSTA JAROSŁAWSKI  
  
Tadeusz Chyżewski  
kierownik jednostki

E.I.	Koszty inwestycji finansowanych ze środków własnych samorządowych zakładów budżetowych i dochodów jednostek budżetowych gromadzonych na wydzielonym rachunku	0,00	0,00
E.II.	Pozostałe koszty operacyjne	331 898,55	398 061,46
F.	Zysk (strata) z działalności operacyjnej (C + D - E)	6 402 790,80	1 562 363,97
G.	Przychody finansowe	130 554,48	104 951,87
G.I.	Dywidendy i udziały w zyskach	0,00	0,00
G.II.	Odsetki	124 872,24	89 781,87
G.III.	Inne	5 682,24	15 170,00
H.	Koszty finansowe	106 431,56	6 255,84
H.I.	Odsetki	571,51	522,48
H.II.	Inne	105 860,05	5 733,36
I.	Zysk (strata) z działalności gospodarczej (F + G - H)	6 426 913,72	1 661 060,00
J.	Wynik zdarzeń nadzwyczajnych (J.I. - J.II.)	137,67	15 542,88
J.I.	Zyski nadzwyczajne	137,67	15 542,88
J.II.	Straty nadzwyczajne	0,00	0,00
K.	Zysk (strata) brutto (I + J)	6 427 051,39	1 676 602,88
L.	Podatek dochodowy	0,00	0,00
M.	Pozostałe obowiązkowe zmniejszenia zysku (zwiększenia straty) oraz nadwyżki środków obrotowych	0,00	0,00
N.	Zysk (strata) netto (K - L - M)	6 427 051,39	1 676 602,88

Informacje uzupełniające istotne dla oceny rzetelności i przejrzystości sytuacji finansowej :



główny księgowy


BeSTia

2016-04-29

rok, miesiąc, dzień

9F88502AF8A91848

STAROSTA JAROSŁAWSKI



kierownik jednostki

Wyjaśnienia do sprawozdania



główny księgowy


BeSTia

2016-04-29

rok, miesiąc, dzień

9F88502AF8A91848

STAROSTA JAROSŁAWSKI



kierownik jednostki