

Uchwała Nr 612/2014
Zarządu Powiatu Jarosławskiego
z dnia 16 maja 2014 r.

w sprawie sprawozdania finansowego za 2013 rok.

Na podstawie art.270 ustawy z dnia 27 sierpnia 2009 r. roku o finansach publicznych
(tekst jednolity Dz. U. z 2013 poz.885 z późn. zm.)

Zarząd Powiatu Jarosławskiego uchwala, co następuje :

§ 1

I. Przyjmuje się sprawozdanie finansowe za 2013 rok zawierające :

- 1) bilans z wykonania budżetu jednostki samorządu terytorialnego
- 2) łączny bilans obejmujący dane wynikające z bilansów samorządowych jednostek budżetowych i samorządowego zakładu budżetowego
- 3) łączny rachunek zysków i strat obejmujący dane wynikające z rachunków zysków i strat samorządowych jednostek budżetowych i samorządowego zakładu budżetowego
- 4) łączne zestawienie zmian w funduszu obejmujące dane wynikające z zestawień zmian w funduszu samorządowych jednostek budżetowych i samorządowego zakładu budżetowego

II. Przekazuje się niniejszą uchwałę Przewodniczącemu Rady Powiatu Jarosławskiego.


§ 2

Wykonanie Uchwały powierza się Przewodniczącemu Zarządu.

§ 3

Uchwała wchodzi w życie z dniem podjęcia.

Przewodniczący
Zarządu Powiatu Jarosławskiego
Jerzy Batycki

Nazwa i adres jednostki sprawozdawczej Powiat jarosławski ul. Jana Pawła II. 17. Izb. Obrachunkowa w Rzeszowie 37-500 JAROSŁAW Zespół w Przemysłu		BILANS jednostki budżetowej i samorządowego zakładu budżetowego		Adresat: Regionalna Izba Obrachunkowa w Rzeszowie
Numer identyfikacyjny REGON 650900306		sporządzony na dzień 31-12-2013 r.		Wysłać bez pisma przewodniego 8C28B10FC81785F1 
L. dz. dyspozycji				

AKTYWA	Stan na początek roku	Stan na koniec roku	PASYWA	Stan na początek roku	Stan na koniec roku
A Aktywa trwałe	296 446 085,88	307 343 177,74	A Fundusz	291 833 841,20	302 753 759,7
A I Wartości niematerialne i prawne	160 049,02	288 834,43	A.I Fundusz jednostki	276 262 243,89	300 567 147,11
A II Rzeczowe aktywa trwałe	291 416 971,71	302 104 801,17	A.II Wynik finansowy netto (+,-)	15 571 597,31	2 186 612,60
A.II.1 Środki trwałe	287 783 669,59	299 982 445,16	A.II.1 Zysk netto (+)	133 638 273,65	134 795 145,15
A.II.1.1 Grunty	29 252 316,80	34 194 398,80	A.II.2 Strata netto (-)	-118 066 676,34	-132 608 532,58
A.II.1.2 Budynki, lokale i obiekty inżynierii lądowej i wodnej	256 206 377,75	262 164 855,82	A.III Nadwyżka środków obrotowych (-)	0,00	0,00
A.II.1.3 Urządzenia techniczne i maszyny	1 187 623,01	1 776 369,81	A.IV Odpisy z wyniku finansowego (-)	0,00	0,00
A.II.1.4 Środki transportu	976 526,30	1 636 892,29	A.V Fundusz mienia zlikwidowanych jednostek	0,00	0,00
A.II.1.5 Inne środki trwałe	160 825,73	209 928,44	B Państwowe fundusze celowe	2 292 764,49	3 326 397,30
A.II.2 Środki trwałe w budowie (inwestycje)	3 633 302,12	2 122 356,01	C Zobowiązania i rezerwy na zobowiązania	10 809 302,37	11 257 175,04
A.II.3 Zaliczka na środki trwałe w budowie (inwestycje)	0,00	0,00	C.I Zobowiązania długoterminowe	0,00	0,00
A.III Należności długoterminowe	69 065,15	149 542,14	C.II Zobowiązania krótkoterminowe	10 809 302,37	11 257 175,04
A.IV Długoterminowe aktywa finansowe	4 800 000,00	4 800 000,00	C.II.1 Zobowiązania z tytułu dostaw i usług	225 082,53	290 697,98
A.IV.1 Akcje i udziały	4 800 000,00	4 800 000,00	C.II.2 Zobowiązania wobec budżetów	235 872,00	259 582,97
A.IV.2 Inne papiery wartościowe	0,00	0,00	C.II.3 Zobowiązania z tytułu ubezpieczeń i innych świadczeń	1 666 811,28	1 677 152,19
A.IV.3 Inne długoterminowe aktywa finansowe	0,00	0,00	C.II.4 Zobowiązania z tytułu wynagrodzeń	3 790 409,75	3 977 335,26
A.V Wartość mienia zlikwidowanych jednostek	0,00	0,00	C.II.5 Pozostałe zobowiązania	43 779,80	59 115,17
B Aktywa obrotowe	11 616 768,67	13 175 488,82	C.II.6 Sumy obce (depozytowe, zabezpieczenie wykonania umów)	3 614 895,97	3 828 673,47

(główny księgowy)
BeSTia

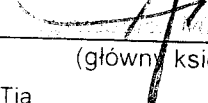
2014-04-29
(rok, miesiąc, dzień)
8C28B10FC81785F1

(kierownik jednostki)

B I Zapasy	677 326,76	1 170 956,39	C.II.7 Rozliczenia z tytułu środków na wydatki budżetowe i z tytułu dochodów budżetowych	1 232 451,04	1 164 618,00
B I 1 Materiały	677 326,76	1 170 956,39	C.III Rezerwy na zobowiązania	0,00	0,00
B I 2 Półprodukty i produkty w toku	0,00	0,00	D Fundusze specjalne	3 087 101,33	3 143 263,56
B I 3 Produkty gotowe	0,00	0,00	D.1 Zakładowy Fundusz Świadczeń Socjalnych	3 087 101,33	3 143 263,56
B I 4 Towary	0,00	0,00	D.2 Inne fundusze	0,00	0,00
B II Należności krótkoterminowe	2 062 481,10	2 284 536,87	E Rozliczenia międzyokresowe	39 845,16	38 070,80
B II.1 Należności z tytułu dostaw i usług	161 217,63	171 394,79	E.I Rozliczenia międzyokresowe przychodów	39 845,16	38 070,80
B II.2 Należności od budżetów	37 920,00	31 719,67	E.II Inne rozliczenia międzyokresowe	0,00	0,00
B II.3 Należności z tytułu ubezpieczeń i innych świadczeń	0,00	1,00			
B II.4 Pozostałe należności	1 863 343,47	2 081 421,41			
B II.5 Rozliczenia z tytułu środków na wydatki budżetowe i z tytułu dochodów budżetowych	0,00	0,00			
B III Krótkoterminowe aktywa finansowe	8 871 508,56	9 718 353,56			
B III.1 Środki pieniężne w kasie	0,00	0,00			
B III.2 Środki pieniężne na rachunkach bankowych	6 265 455,35	6 218 686,01			
B III.3 Środki pieniężne państwowego funduszu celowego	2 606 053,21	3 499 652,45			
B III.4 Inne środki pieniężne	0,00	15,10			
B III.5 Akcje lub udziały	0,00	0,00			
B III.6 Inne papiery wartościowe	0,00	0,00			
B III.7 Inne krótkoterminowe aktywa finansowe	0,00	0,00			
B IV Rozliczenia międzyokresowe	5 452,25	1 642,00			
Suma aktywów	308 062 854,55	320 518 666,56	Suma pasywów	308 062 854,55	320 518 666,56


A. Objasnienie - wykazane w bilansie wartości aktywów trwałych i obrotowych są pomniejszone odpowiednio o umorzenie i odpisy aktualizujące.

B. Informacje uzupełniające, istotne dla rzetelności i przejrzystości sytuacji finansowej i majątkowej:


(główny księgowy)

BeSTia

2014-04-29
(rok, miesiąc, dzień)
8C28B10FC81785F1


(kierownik jednostki)

Symbol	Opis	Wartość
1	Umorzenie wartości niematerialnych i prawnych	
2	Umorzenie środków trwałych	1 629 388,68
3	Umorzenie pozostałych środków trwałych	45 012 682,52
4	Odpisy aktualizujące środki trwałe	16 635 946,55
5	Odpisy aktualizujące środki trwałe w budowie	0,00
6	Odpisy aktualizujące wartości niematerialne i prawne	0,00
7	Odpisy aktualizujące należności	0,00
8	Kwota odsetek od należności księgowanych na koncie 290	774 281,69
9	Zbiory biblioteczne	101 210,00
		409 577 350,00

STANOWISKO
KIEROWNIKA

(główny księgowy)

BeSTia

2014-04-29

(rok, miesiąc, dzień)

8C28B10FC81785F1

STANOWISKO

(kierownik jednostki)

STANISŁAW WIAŁTU
KIEROWC

(główny księgowy)

BeSTia


2014-04-29

(rok, miesiąc, dzień)


8C28B10FC81785F1

STANISŁAW WIAŁTU

(kierownik jednostki)


Nazwa i adres jednostki sprawozdawczej Starostwo Powiatowe ul. Jana Pawła II 17 37-500 JAROSŁAW	BILANS z wykonania budżetu państwa, jednostki samorządu terytorialnego	Adresat: Regionalna Izba Obrachunkowa w Rzeszowie
Numer identyfikacyjny REGON 650903262	Powiat jarosławski sporządzony na dzień 31-12-2013 r.	Wysłać bez pisma przewodniego F1EBDCE36F76EE39 

AKTYWA	Stan na początek roku	Stan na koniec roku	PASYWA	Stan na początek roku	Stan na koniec roku
I Środki pieniężne	13 243 837,45	11 232 670,80	I Zobowiązania	42 000 000,00	41 313 814,38
I.1 Środki pieniężne	13 243 837,45	11 232 670,80	I.1 Zobowiązania finansowe	42 000 000,00	39 500 000,00
I.1.1 Środki pieniężne budżetu	11 553 469,86	11 232 670,80	I.1.1 Krótkoterminowe (do 12 miesięcy)	0,00	0,00
I.1.2 Pozostałe środki pieniężne	1 690 367,59	0,00	I.1.2 Długoterminowe (powyżej 12 miesięcy)	42 000 000,00	39 500 000,00
II Należności i rozliczenia	275 195,00	2 141 636,14	I.2 Zobowiązania wobec budżetów	0,00	1 813 760,51
II.1 Należności finansowe	0,00	0,00	I.3 Pozostałe zobowiązania	0,00	53,87
II.1.1 Krótkoterminowe (do 12 miesięcy)	0,00	0,00	II Aktywa netto budżetu	-33 763 484,55	-34 011 188,28
II.1.2 Długoterminowe (powyżej 12 miesięcy)	0,00	0,00	II.1 Wynik wykonania budżetu (+,-)	-5 121 939,11	-1 154 277,23
II.2 Należności od budżetów	275 195,00	327 927,90	II.1.1 Nadwyżka budżetu (+)	0,00	200 440,69
II.3 Pozostałe należności i rozliczenia	0,00	1 813 708,24	II.1.2 Deficyt budżetu (-)	-4 673 794,69	0,00
III Inne aktywa	0,00	0,00	II.1.3 Niewykonane wydatki (-)	-448 144,42	-1 354 717,92
			II.2 Wynik na operacjach niekasowych (+,-)	0,00	0,00
			II.3 Rezerwa na niewygasające wydatki	448 144,42	1 354 717,92
			II.4 Środki z prywatyzacji	0,00	0,00
			II.5 Skumulowany wynik budżetu (+,-)	-29 089 689,86	-34 211 628,97
			III Inne pasywa	5 282 517,00	6 071 680,84




skarbnik

BeSTia



03
2014-02-26
rok, miesiąc, dzień
F1EBDCE36F76EE39




Członek Zarządu
Marek Ruzio
Zarząd
Jarosław
Strona 1 z 3

Suma aktywów	13 519 032,45	13 374 306,94	Suma pasywów	13 519 032,45	13 374 306,94

Informacje uzupełniające:

Symbol	Opis	Wartość
1	Udzielone gwarancje i poręczenia	0,00
2	Otrzymane gwarancje i poręczenia	0,00
3	Inne informacje istotne dla rzetelności i przejrzystości budżetu	0,00



BeSTia


skarbnik

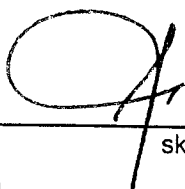


03
2014-02-26

rok, miesiąc, dzień

F1EBDCE36F76EE39


Członek Zarządu
Marek Puzio
Zarząd
Strona 2 z 3



skarbnik



BeSTia




03
2014-02-26

rok, miesiąc, dzień

F1EBDCE36F76EE39



Członek Zarządu
Marek Ruzio
Zarząd
BeSTia
Strona 3 z 3

Nazwa i adres jednostki sprawozdawczej Powiat jarosławski ul. Jana Pawła II 17 37-500 JAROSŁAW Numer identyfikacyjny REGON 650900306		Rachunek zysków i strat jednostki (wariant porównawczy) Regionalna Izba Obrachunkowa w Rzeszowie Zespół w Przemysłu sporządzony na dzień 31-12-2013 r. L. dz.		Adresat: Regionalna Izba Obrachunkowa w Rzeszowie Wysłać bez pisma przewodniego 7F97902964A2CE60 	
		Stan na koniec roku poprzedniego		Stan na koniec roku bieżącego	
A. Przychody netto z podstawowej działalności operacyjnej		140 452 952,98		142 317 379,07	
A I Przychody netto ze sprzedaży produktów		5 512 825,56		7 069 688,12	
A II Zmiana stanu produktów (zwiększenia - wartość dodatnia, zmniejszenie - wartość ujemna)		-362,00		0,00	
A III Koszt wytworzenia produktów na własne potrzeby jednostki		0,00		0,00	
A IV Przychody netto ze sprzedaży towarów i materiałów		16 199,19		4 216,78	
A V Dotacje na finansowanie działalności podstawowej		0,00		7 000,00	
A VI Przychody z tytułu dochodów budżetowych		134 924 290,23		135 236 474,17	
B. Koszty działalności operacyjnej		125 536 356,60		141 396 224,48	
B I Amortyzacja		10 280 483,21		12 561 167,24	
B II Zużycie materiałów i energii		8 194 301,50		11 418 253,93	
B III Usługi obce		14 570 468,19		14 670 041,22	
B IV Podatki i opłaty		218 201,89		394 675,41	
B V Wynagrodzenia		58 975 061,81		61 373 441,64	
B VI Ubezpieczenia społeczne i inne świadczenia dla pracowników		14 538 892,39		14 146 953,82	
B VII Pozostałe koszty rodzajowe		469 795,01		783 838,97	
B VIII Wartość sprzedanych towarów i materiałów		75,80		0,00	
B IX Inne świadczenia finansowane z budżetu		21 854 268,29		25 718 545,85	
B X Pozostałe obciążenia		-3 565 191,49		329 306,40	
C. Zysk (strata) z działalności podstawowej (A - B)		14 916 596,38		921 154,59	
D. Pozostałe przychody operacyjne		1 166 409,21		1 065 847,85	
D I Zysk ze zbycia niefinansowych aktywów trwałych		0,00		0,00	
D II Dotacje		0,00		0,00	
D III Inne przychody operacyjne		1 166 409,21		1 065 847,85	
E. Pozostałe koszty operacyjne		627 070,39		8 801,71	

BeSTia


główny księgowy

2014-04-29
rok, miesiąc, dzień
7F97902964A2CE60

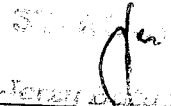
kierownik jednostki

E I	Koszty inwestycji finansowanych ze środków własnych samorządowych zakładów budżetowych i dochodów jednostek budżetowych gromadzonych na wydzielonym rachunku	0 00	0 0
E II	Pozostałe koszty operacyjne	627 070,39	8 801 7
F.	Zysk (strata) z działalności operacyjnej (C + D - E)	15 455 935,20	1 978 200,7
G.	Przychody finansowe	118 484,05	124 397,7
G I.	Dywidendy i udziały w zyskach	0,00	0 0
G II	Odsetki	115 179,39	124 397,7
G III	Inne	3 304,66	0 0
H.	Koszty finansowe	2 821,94	9 955,2
H I	Odsetki	1 310,76	379,60
H II	Inne	1 511,18	9 575,62
I.	Zysk (strata) z działalności gospodarczej (F + G - H)	15 571 597,31	2 092 643,26
J.	Wynik zdarzeń nadzwyczajnych (J.I. - J.II.)	0,00	93 969,34
J I	Zyski nadzwyczajne	0,00	93 969,34
J II.	Straty nadzwyczajne	0,00	0,00
K.	Zysk (strata) brutto (I + - J)	15 571 597,31	2 186 612,60
L.	Podatek dochodowy	0,00	0,00
M.	Pozostałe obowiązkowe zmniejszenia zysku (zwiększenia straty) oraz nadwyżki środków obrotowych	0,00	0,00
N.	Zysk (strata) netto (K - L - M)	15 571 597,31	2 186 612,60

Informacje uzupełniające istotne dla oceny rzetelności i przejrzystości sytuacji finansowej :


 główny księgowy
 BeSTia

2014-04-29
 rok, miesiąc, dzień
 7F97902964A2CE60


 kierownik jednostki

URZĄD GOSPODARSTWA
KRAJOWY REJESTR SĄDOWY

główny księgowy


BeSTia

2014-04-29

rok, miesiąc, dzień
7F97902964A2CE60


STO 100

kierownik jednostki

Nazwa i adres jednostki sprawozdawczej Powiat jarosławski ul. Jana Pawła II 17 37-500 JAROSŁAW Numer identyfikacyjny REGON 650900306		Zestawienie zmian w funduszu jednostki sporządzone na na dzień 31-12-2013 r.		Adresat Regionalna Izba Obrachunkowa w Rzeszowie Wysłać bez pisma przewodniego 72E40CDFEAFB752E	
		Regionalna Izba Obrachunkowa w Rzeszowie Zespół w Przemysku L. dz. 28.04.2014 dyspozycja			
		Stan na koniec roku poprzedniego	Stan na koniec roku bieżącego		
I.	Fundusz jednostki na początku okresu (BO)	233 591 825,51	276 262 243,8		
I.1	Zwiększenie funduszu (z tytułu)	291 697 150,75	296 273 639,5		
I.1.1	Zysk bilansowy za rok ubiegły	113 156 390,14	133 638 273,5		
I.1.2	Zrealizowane wydatki budżetowe	149 857 689,00	143 738 500,6		
I.1.3	Zrealizowane płatności ze środków europejskich	0,00	0,00		
I.1.4	Środki na inwestycje	2 719 772,66	4 620 049,0		
I.1.5	Aktualizacja wyceny środków trwałych	0,00	0,00		
I.1.6	Nieodpłatnie otrzymane środki trwałe i środki trwałe w budowie oraz wartości niematerialne i prawne	22 808 846,32	12 509 375,22		
I.1.7	Aktywa przejęte od zlikwidowanych lub połączonych jednostek	1 425 051,45	0,00		
I.1.8	Aktywa otrzymane w ramach centralnego zaopatrzenia	0,00	0,00		
I.1.9	Pozostałe odpisy z wyniku finansowego za rok bieżący	0,00	0,00		
I.1.10	Inne zwiększenia	1 729 401,18	1 767 440,88		
I.2	Zmniejszenia funduszu jednostki (z tytułu)	249 026 732,36	271 968 736,27		
I.2.1	Strata za rok ubiegły	97 443 681,71	118 066 676,34		
I.2.2	Zrealizowane dochody budżetowe	141 143 975,59	143 511 408,98		
I.2.3	Rozliczenie wyniku finansowego i środków obrotowych za rok ubiegły	0,00	0,00		
I.2.4	Dotacje i środki na inwestycje	2 783 772,66	4 952 110,26		
I.2.5	Aktualizacja wyceny środków trwałych	0,00	0,00		
I.2.6	Wartość sprzedanych i nieodpłatnie przekazanych środków trwałych i środków trwałych w budowie oraz wartości niematerialnych i prawnych	3 757 298,08	3 564 658,30		
I.2.7	Pasywa przejęte od zlikwidowanych lub połączonych jednostek	1 194 643,94	0,00		
I.2.8	Aktywa przekazane w ramach centralnego zaopatrzenia	0,00	0,00		
I.2.9	Inne zmniejszenia	2 703 360,38	1 873 882,39		
II.	Fundusz jednostki na koniec okresu (BZ)	276 262 243,89	300 567 147,15		
III.	Wynik finansowy netto za rok bieżący (+,-)	15 571 597,31	2 186 612,60		


 główny księgowy
 BeSTia

2014-04-29
 rok, miesiąc, dzień
 72E40CDFEAFB752E


 kierownik jednostki

III 1	zysk netto (+)	133 638 273,65	134 795 145,1
III 2	strata netto (-)	-118 066 676,34	-132 608 532,5
IV.	Nadwyżka dochodów jednostek budżetowych, nadwyżka środków obrotowych samorządowych zakładów budżetowych	0,00	0,0
V.	Fundusz (II+,-III-IV)	291 833 841,20	302 753 759,7

Informacje uzupełniające istotne dla oceny rzetelności i przejrzystości sytuacji finansowej :

STP 2014-2015
Kierownik jednostki



główny księgowy


BeSTia

2014-04-29

rok, miesiąc, dzień

72E40CDFEAFB752E

STP 2014-2015



kierownik jednostki

Wydział Gminny Urząd Miejski
Urząd Gminy

główny księgowy

BeSTia

2014-04-29

rok, miesiąc, dzień

72E40CDFEAFB752E

STRODA

kierownik jednostki