

Wykaz załączników stanowiących integralną część informacji opisowej :

Załącznik Nr 1 – „Realizacja dochodów powiatu jarosławskiego na dzień 31.12.2006r.”

Załącznik Nr 2 – „Dotacje celowe związane z realizacją zadań z zakresu administracji rządowej na dzień 31.12.2006r.”

Załącznik Nr 3 – „Dotacje celowe na realizację zadań z zakresu administracji rządowej realizowanych w drodze porozumień z organami administracji rządowej na 31.12.2006r.”

Załącznik Nr 4 – „Dotacje celowe i wydatki na realizację zadań wspólnych realizowanych na podstawie umów lub porozumień z innymi jednostkami samorządu terytorialnego na dzień 31.12.2006r.”

Załącznik Nr 5 – „Dochody budżetu państwa związane z realizacją zadań zleconych jednostkom samorządu terytorialnego na dzień 31.12.2006r.”

Załącznik Nr 6 – „Wydatki budżetu powiatu na dzień 31.12.2006r.”

Załącznik Nr 7 – „Wydatki związane z realizacją zadań z zakresu administracji rządowej na dzień 31.12.2006r.”

Załącznik Nr 8 – „Wydatki na zadania bieżące realizowane przez powiat na podstawie porozumień z organami administracji rządowej na dzień 31.12.2006r.”

Załącznik Nr 9 – „Dotacje celowe na zadania powiatu realizowane przez inne jednostki samorządu terytorialnego na dzień 31.12.2006r.”

Załącznik Nr 10 – „Zadania inwestycyjne powiatu – wykonanie na dzień 31.12.2006r.”

Załącznik Nr 11 – „Wydatki na programy i projekty realizowane przy udziale środków publicznych pochodzących z Unii Europejskiej na dzień 31.12.2006r.”

Załącznik Nr 12 – „Wykonanie dotacji z budżetu dla instytucji kultury na dzień 31.12.2006r.”

Załącznik Nr 13 – „Dotacje z budżetu dla podmiotów nie należących do sektora finansów publicznych na realizację zadania własnego powiatu z zakresu szkół i placówek oświatowo – wychowawczych i edukacyjnych na dzień 31.12.2006r.”

Załącznik Nr 14 – „Wydatki na sfinansowanie zadań zleconych podmiotom nienależącym do sektora finansów publicznych prowadzącym działalność pożytku publicznego na dzień 31.12.2006r.”

Załącznik Nr 15 – „Przychody i wydatki gospodarstw pomocniczych na dzień 31.12.2006r.”

Załącznik Nr 16 – „Przychody i rozchody funduszy celowych na dzień 31.12.2006r.”

Załącznik Nr 17 – „Wykonanie dochodów własnych na dzień 31.12.2006r.”

Załącznik Nr 18 – „Dotacje celowe z budżetu dla innych jednostek sektora finansów publicznych związane z realizacją zadań jest na dzień 31.12.2006r.

Załącznik Nr 19 – Informacja z działalności Muzeum w Jarosławiu oraz Centrum Opieki Medycznej w Jarosławiu

Załącznik Nr 1

**REALIZACJA DOCHODÓW POWIATU JAROSŁAWSKIEGO
NA DZIEŃ 31.12.2006 r.**

Dział	Wyszczególnienie	Plan	Wykonanie	%
010	ROLNICTWO I ŁOWIECTWO	1 174 726	843 755,95	71,82
	Dotacje celowe otrzymane z budżetu państwa na zadania bieżące z zakresu administracji rządowej oraz inne zadania zlecone ustawami realizowane przez powiat	60 596	60 595,80	99,99
	Dotacje celowe otrzymane z budżetu państwa na zadania bieżące z zakresu administracji rządowej oraz inne zadania zlecone ustawami realizowane przez powiat - środki przyznane z Sektorowego Programu Operacyjnego Restrukturyzacji i modernizacji sektora żywnościowego oraz rozwoju obszarów wiejskich 2004 – 2006 na finansowanie scalenia wsi Hawłowice	891 064	626 471,20	70,30
	Dotacje celowe otrzymane z budżetu państwa na zadania bieżące z zakresu administracji rządowej oraz inne zadania zlecone ustawami realizowane przez powiat- dofinans. 20% kosztów realizacji działania 2.2"Scalanie gruntów"	174 779	108 630,80	62,15
	Dotacje celowe otrzymane z budżetu państwa na zadania bieżące z zakresu administracji rządowej oraz inne zadania zlecone ustawami realizowane przez powiat-działanie 2.2."Scalanie gruntów"	47 987	47 987,00	100,00
	Dochody jednostek samorządu terytorialnego związane z realizacją zadań z zakresu administracji rządowej oraz innych zadań zleconych ustawami – 5 % wpływów za prowadzenie dochodów Skarbu Państwa z tytułu opłat melioracyjnych	300	71,15	23,71
020	LEŚNICTWO	148 058	148 057,44	99,99
	Środki na dofinansowanie własnych zadań bieżących powiatu , pozyskanych z Agencji Restrukturyzacji Rolnictwa na zalesienie	148 058	148 057,44	99,99

600	TRANSPORT I ŁĄCZNOŚĆ	7 910 261,17	5 727 249,26	72,40
	Wpływy z tytułu pomocy finansowej udzielanej między jst na dofinansowanie zadań bieżących – środki otrzymane z Gminy Miejskiej Jarosław	781 000	745 127,11	95,40
	Wpływy z tyt. pomocy finansowej udzielanej między jst na dofinansowanie własnych zadań inwestycyjnych i zakupów inwestycyjnych – środki otrzymane z Urzędu Gminy Radymno- 300 000 zł - środki otrzymane z Urzędu Gminy Chłopice- 100 000 zł	400 000	200 000,00	50,00
	Środki na dofinansowanie własnych inwestycji powiatu pozyskane z innych źródeł – środki z ZPORR 2 926 419 - środki z Phare 1 200 000	4 126 419	3 482 859,22	84,40
	Dotacje celowe otrzymane z budżetu państwa na realizację inwestycji i zakupów inwestycyjnych własnych powiatu	585 284	469 078,69	80,14
	Dotacja celowa otrzymana przez jednostkę samorządu terytorialnego od innej jednostki samorządu terytorialnego będącej instytucją wdrażającą na inwestycje i zakupy inwestycyjne realizowane na podstawie porozumień (umów) - środki ZPORR - środki z budżetu państwa	999 965,14 199 993,03	0 0	
	Dotacje celowe otrzymane z budżetu państwa na realizację inwestycji i zakupów inwestycyjnych własnych powiatu / na usuwanie skutków klęsk powodzi /	670 000	670 000,00	100,00
	Dotacje celowe otrzymane z budżetu państwa na realizację inwestycji i zakupów inwestycyjnych własnych powiatu / na usuwanie skutków klęsk powodzi /- środki z Europejskiego Banku Inwestycyjnego	138 375	138 375,00	100,00
	Dotacje celowe otrzymane z budżetu państwa na realizację inwestycji i zakupów inwestycyjnych własnych powiatu / na usuwanie skutków klęsk powodzi /- dofinansow.do kredytu z EBI	9 225	9 225,00	100,00
	Wpływy ze sprzedaży składników majątkowych	0	8 698,36	

	Odsetki od nieterminowych wpłat z tytułu podatków i opłat	0	131,10	
	Pozostałe odsetki	0	1 779,78	
	Wpływy z różnych dochodów	0	1 975,00	
700	GOSPODARKA MIESZKANIOWA	361 610	381 234,81	105,42
	Dotacje celowe otrzymane z budżetu państwa na zadania bieżące z zakresu administracji rządowej oraz inne zadania zlecone ustawami realizowane przez powiat	241 610	241 555,77	99,97
	Dochody jednostek samorządu terytorialnego związane z realizacją zadań z zakresu administracji rządowej oraz innych zadań zleconych ustawami – 25 % wpływów za prowadzenie dochodów Skarbu Państwa za zarząd, użytkowanie i użytkowanie wieczyste nieruchomości	120 000	139 679,04	116,39
710	DZIAŁALNOŚĆ USŁUGOWA	451 742	451 936,18	100,04
	Dotacje celowe otrzymane z budżetu państwa na zadania bieżące z zakresu administracji rządowej oraz inne zadania zlecone ustawami realizowane przez powiat	451 742	451 734,43	99,99
	Wpływy z różnych dochodów	0	33,25	
	Dochody jednostek samorządu terytorialnego związane z realizacją zadań z zakresu administracji rządowej oraz innych zadań zleconych ustawami	0	168,50	
750	ADMINISTRACJA PUBLICZNA	4 015 060,86	4 304 447,02	107,20
	Dotacje celowe otrzymane z budżetu państwa na zadania bieżące z zakresu administracji rządowej oraz inne zadania zlecone ustawami realizowane przez powiat	336 250	332 879,01	98,99
	Dotacje celowe otrzymane z budżetu państwa na zadania bieżące realizowane przez powiat na podstawie porozumień z organami administracji rządowej – Podkarpackim Urzędem Wojewódzkim	9 578	9 578,00	100,00
	Środki na dofinansowanie własnych zadań bieżących gmin (związków gmin), powiatów (związków powiatów), samorządów województw, pozyskane z innych źródeł – środki z Fundacji	20 000	20 000,00	100,00

	Współpracy Polsko-Niemieckiej			
	Środki na dofinansowanie własnych zadań bieżących gmin (związków gmin), powiatów (związków powiatów), samorządów województw, pozyskane z innych źródeł – środki z Europejskiego Fund. Rozwoju Region.	55 762,50	26 550,05	47,61
	Środki na dofinansowanie własnych zadań bieżących gmin (związków gmin), powiatów (związków powiatów), samorządów województw, pozyskane z innych źródeł – środki z budżetu państwa (współfin.projektu)	7 435	3 540,00	47,61
	Wpływy z opłaty komunikacyjnej – rejestracja pojazdów , praw jazdy, czasowe pozwolenie	2 271 135,36	2 423 578,75	106,71
	Wpływy ze sprzedaży składników majątkowych	1 131 000	1 187 110,00	104,96
	Dochody z najmu i dzierżawy składników majątkowych Skarbu Państwa , jednostek samorządu terytorialnego lub innych jednostek zaliczanych do sektora finansów publicznych oraz innych umów o podobnym charakterze	87 000	160 994,62	185,05
	Wpływy z usług , energia elektryczna i ciepła , rozmowy telefoniczne, wywóz nieczystości, dozór, woda i kanalizacja	50 000	74 307,24	148,61
	Wpływy z opłat za zarząd, użytkowanie i użytkowanie wieczyste nieruchomości	10 000	16 059,34	160,59
	Pozostałe odsetki	0	212,99	
	Wpływy z różnych dochodów	36 900	44 977,02	121,88
	Wpływy z różnych opłat	0	4 660,00	
751	URZĘDY NACZELNYCH ORGANÓW WŁADZY PAŃSTWOWEJ, KONTROLI I OCHRONY PRAWA ORAZ SĄDOWNICTWA	34 565	34 365,00	99,42
	Dotacje celowe otrzymane z budżetu państwa na zadania bieżące z zakresu administracji rządowej oraz inne zadania zlecone ustawami realizowane przez powiat	34 565	34 365,00	99,42

754	BEZPIECZEŃSTWO PUBLICZNE I OCHRONA PRZECIWPOŻAROWA	3 865 750	3 865 849,68	100,00
	Dotacje celowe otrzymane z budżetu państwa na zadania bieżące z zakresu administracji rządowej oraz inne zadania zlecone ustawami realizowane przez powiat	3 815 800	3 815 800,00	100,00
	Dotacje celowe otrzymane z budżetu państwa na inwestycje i zakupy inwestycyjne z zakresu administracji rządowej oraz inne zadania zlecone ustawami realizowane przez powiat	29 950	29 950,00	100,00
	Wpływy z tytułu pomocy finansowej udzielanej między jednostkami samorządu terytorialnego na dofinansowanie własnych zadań inwestycyjnych i zakupów inwestycyjnych – środki otrzymane z urzędu Gminy Pruchnik	20 000	20 000,00	100,00
	Dochody jednostek samorządu terytorialnego związane z realizacją zadań z zakresu administracji rządowej oraz innych zadań zleconych ustawami	0	99,68	
756	DOCHODY OD OSÓB PRAWNYCH OD OSÓB FIZYCZNYCH I OD INNYCH JEDNOSTEK NIE POSIADAJACYCH OSOBOWOŚCI PRAWNEJ	7 772 413	8 181 711,13	105,26
	Podatek dochodowy od osób fizycznych	6 967 413	7 210 441,00	103,48
	Podatek dochodowy od osób prawnych	475 000	653 824,29	137,64
	Wpływy z różnych opłat – opłaty za zajęcie pasa drogowego	330 000	317 445,84	96,19
758	RÓŻNE ROZLICZENIA	42 540 298	42 628 175,86	100,20
	Część oświatowa subwencji ogólnej dla jednostek samorządu terytorialnego	37 024 378	37 024 378,00	100,00
	Część wyrównawcza subwencji ogólnej dla powiatu	4 290 302	4 290 302,00	100,00
	Część równoważąca subwencji ogólnej dla powiatu	175 618	175 618,00	100,00
	Pozostałe odsetki	150 000	237 507,65	158,33

	Uzupełnienie subwencji ogólnej dla jednostek samorządu terytorialnego	900 000	900 000,00	100,00
	Wpływy z różnych dochodów	0	370,21	
801	OŚWIATA I WYCHOWANIE	597 934,40	484 708,11	81,06
	Wpływy z różnych opłat – opłaty za egzaminy osób uczących się eksternistycznie	18 500	17 665,45	95,48
	Dochody z najmu i dzierżawy składników majątkowych Skarbu Państwa , jednostek samorządu terytorialnego lub innych jednostek zaliczanych do sektora finansów publicznych oraz innych umów o podobnym charakterze	0	67 384,94	
	Wpływy z usług – wpłaty za kursy i szkolenia , analiza gleb, badania opryskiwaczy, obsługa egzaminów zewnętrznych , materiały szkoleniowe / Rozp. MENiS z dn.13.06.2003 Dz. U. 132 poz..1225/	243 883	283 290,68	116,15
	Wpływy ze sprzedaży wyrobów	0	222,20	
	Wpływy ze sprzedaży składników majątkowych	0	1 000,00	
	Pozostałe odsetki	0	276,03	
	Wpływy z różnych dochodów – wynagrodzenia płatnika, składek i obsługę techniczną ubezpieczeń NNW młodzieży , rozliczenia z lat ubiegłych	4 800	26 785,91	558,03
	Wpływy do budżetu części zysku gospodarstwa pomocniczego	0	370,13	
	Środki na dofinansowanie własnych zadań bieżących gmin (związków gmin), powiatów (związków powiatów), samorządów województw, pozyskane z innych źródeł- Fundacja Rozwoju Systemu Edukacji PWE Sokrates Comenius	35 431	35 012,77	98,81
	Środki na dofinansowanie własnych zadań bieżących gmin (związków gmin), powiatów (związków powiatów), samorządów województw, pozyskane z innych źródeł- środki z Europejskiego Funduszu Rozwoju Regionalnego	37 518	0	
	Środki na dofinansowanie własnych zadań			

	bieżących gmin (związków gmin), powiatów (związków powiatów), samorządów województw, pozyskane z innych źródeł- dofinansowanie z budżetu do Programu Sąsiedztwa Polska-Białoruś-Ukraina	5 002,40	0	
	Wpływy z tytułu pomocy finansowej udzielanej między jednostkami samorządu terytorialnego na dofinansowanie własnych zadań bieżących – środki otrzymane z Urzędu Marszałkowskiego	50 000	50 000,00	100,00
	Dotacje celowe otrzymane z budżetu państwa na realizację inwestycji i zakupów inwestycyjnych własnych powiatu	200 000	0	
	Dotacje celowe otrzymane z budżetu państwa na realizację bieżących zadań własnych powiatu	2 800	2 700,00	96,42
851	OCHRONA ZDROWIA	3 059 688	3 038 926,20	99,32
	Dotacje celowe otrzymane z budżetu państwa na zadania bieżące z zakresu administracji rządowej oraz inne zadania zlecone ustawami realizowane przez powiat	1 909 688	1 888 939,40	98,91
	Dotacje celowe otrzymane z budżetu państwa na inwestycje i zakupy inwestycyjne z zakresu administracji rządowej oraz inne zadania zlecone ustawami realizowane przez powiat	150 000	149 986,80	99,99
	Dotacje celowe otrzymane z budżetu państwa na realizację inwestycji i zakupów inwestycyjnych własnych powiatu	1 000 000	1 000 000,00	100,00
852	POMOC SPOŁECZNA	10 863 376,60	11 126 190,82	102,41
	Dotacje celowe otrzymane z budżetu państwa na realizację bieżących zadań własnych powiatu	7 676 869	7 676 299,00	99,99
	Dotacje celowe otrzymane z budżetu państwa na realizację inwestycji i zakupów inwestycyjnych własnych powiatu	50 000	50 000,00	100,00
	Wpływy z usług- odpłatność mieszkańców za pobyt w DPS	2 499 000	2 662 828,83	106,55
	Dotacje celowe otrzymane z powiatu na zadania bieżące realizowane na podstawie porozumień (umów) między jednostkami samorządu terytorialnego	596 574	686 627,17	115,09

	Powiat Łęczyński – 12 752 wyk. 12 793,50 Powiat Ostrowiecki – 9 726 wyk. 9 764,70 Powiat Gorzowski – 7 781 wyk. 7 812,00 Powiat Tyski – 2 467 wyk. 3 635,03 Powiat Rzeszów – 105 763 wyk. 126 445,06 Powiat Przemyski – 63 457 wyk. 63 457,56 Miasto Rzeszów – 102 067 wyk. 109 030,57 Powiat Lubaczów – 116 339 wyk. 143 177,38 Pow. Kolbuszowa – 84 610 wyk. 112 017,30 Miasto Przemyśl – 63 457 wyk. 67 949,65 Powiat Przeworsk- 21 153 wyk. 23 511,48 Miasto Szczecin – 7 002 wyk. 7 032,94			
	Wpływy ze sprzedaży wyrobów	0	1 319,00	
	Wpływy z różnych dochodów	0	16 940,06	
	Dotacja celowa otrzymana przez jednostkę samorządu terytorialnego od innej jednostki samorządu terytorialnego będącej instytucją wdrażającą na zadania bieżące realizowane na podstawie porozumień (umów) – środki otrzymane z Europejskiego Funduszu Społecznego	40 933,60	31 209,94	76,24
	Dochody z najmu i dzierżawy składników majątkowych Skarbu Państwa, jednostek samorządu terytorialnego lub innych jednostek zaliczanych do sektora finansów publicznych oraz innych umów o podobnym charakterze	0	911,62	
	Pozostałe odsetki – odsetki bankowe od środków otrzymanych z EFS	0	55,20	
853	POZOSTAŁE ZADANIA W ZAKRESIE POLITYKI SPOŁECZNEJ	1 017 652,10	1 040 997,89	102,29

	Dotacje celowe otrzymane z budżetu państwa na zadania bieżące z zakresu administracji rządowej oraz inne zadania zlecone ustawami realizowane przez powiat	352 700	352 696,09	99,99
	Wpływy z różnych dochodów – wpływy z PFRON w wysokości 2.5% za obsługę finansową	20 000	48 634,44	243,17
	Środki z Funduszu Pracy otrzymane przez powiat z przeznaczeniem na finansowanie kosztów wynagrodzenia i składek na ubezpieczenia społeczne pracowników Powiatowego Urzędu Pracy	255 000	255 000,00	100,00
	Dotacje celowe otrzymane od samorządu województwa na zadania bieżące realizowane na podstawie porozumień (umów) między jednostkami samorządu terytorialnego- środki z Europejskiego Funduszu Społecznego	329 825	324 446,91	98,36
	Środki na dofinansowanie własnych zadań bieżących gmin (zw. Gmin) , powiatów (zw. Powiatów), samorządów województw pozyskane z innych źródeł – środki otrzymane z Europejskiego Funduszu Społecznego	60 127,10	60 000,00	99,78
	Pozostałe odsetki – odsetki bankowe od środków otrzymanych z EFS	0	220,45	
854	EDUKACYJNA OPIEKA WYCHOWAWCZA	4 269 271,29	4 274 793,16	100,12
	Dotacja celowa otrzymana przez jednostkę samorządu terytorialnego od innej jednostki samorządu terytorialnego będącej instytucją wdrażającą na zadania bieżące realizowane na podstawie porozumień (umów) - Działanie 2.2 – Stypendia dla uczniów szkół ponadgimnazjalnych ZPORR	2 041 726,52	2 041 726,83	100,00
	Dotacja celowa otrzymana przez jednostkę samorządu terytorialnego od innej jednostki samorządu terytorialnego będącej instytucją wdrażającą na zadania bieżące realizowane na podstawie porozumień (umów) - Działanie 2.2 – Stypendia dla uczniów szkół ponadgimnazjalnych ZPORR- dofinansowanie z budżetu państwa	958 854,77	958 854,33	99,99
	Dotacje celowe otrzymane z budżetu państwa na realizację inwestycji i zakupów inwestycyjnych własnych powiatu	100 000	100 000,00	100,00

Dotacje celowe otrzymane z budżetu państwa na realizację bieżących zadań własnych powiatu	542 000	541 200,00	99,85
Dochody z najmu i dzierżawy składników majątkowych Skarbu Państwa, jednostek samorządu terytorialnego lub innych jednostek zaliczanych do sektora finansów publicznych oraz innych umów o podobnym charakterze	0	12 473,32	
Wpływy z usług – za wyżywienie i zakwaterowanie młodzieży szkolnej i studentów / Dz. U. Nr 52 poz. 467 z 2005 r./	626 690	606 927,83	96,84
Pozostałe odsetki	0	5,98	
Wpływy z różnych dochodów	0	13 604,87	
OGÓŁEM	88 082 406,42	86 532 398,51	98,24

PRZEWODNICZĄCY ZARZĄDU
Powiatu Jarosławskiego
Tadeusz Chrzan
Tadeusz Chrzan

**Dotacje celowe związane z realizacją zadań z zakresu
administracji rządowej na dzień 31.12. 2006r.**

Dział Rozdział	Wyszczególnienie	Plan	Wykonanie	%
010	ROLNICTWO I ŁOWIECTWO	1 174 426	843 684,80	71,83
01005	Dotacje celowe otrzymane z budżetu państwa na zadania bieżące z zakresu administracji rządowej oraz inne zadania zlecone ustawami realizowane przez powiat	60 596	60 595,80	99,99
	Dotacje celowe otrzymane z budżetu państwa na zadania bieżące z zakresu administracji rządowej oraz inne zadania zlecone ustawami realizowane przez powiat- środki przyznane z Sektorowego Programu Operacyjnego Restrukturyzacji i modernizacji sektora żywnościowego oraz rozwoju obszarów wiejskich 2004-2006 na finansowanie scalenia wsi Pawłowice	891 064	626 471,20	70,30
	Dotacje celowe otrzymane z budżetu państwa na zadania bieżące z zakresu administracji rządowej oraz inne zadania zlecone ustawami realizowane przez powiat- dofinans. 20% kosztów realizacji działania 2.2"Scalanie gruntów	174 779	108 630,80	62,15
01036	Dotacje celowe otrzymane z budżetu państwa na zadania bieżące z zakresu administracji rządowej oraz inne zadania zlecone ustawami realizowane przez powiat- działanie 2.2"Scalanie gruntów"	47 987	47 987,00	100,00
700	GOSPODARKA MIESZKANIOWA	241 610	241 555,77	99,97
70005	Dotacje celowe otrzymane z budżetu państwa na zadania bieżące z zakresu administracji rządowej oraz inne zadania zlecone ustawami realizowane przez powiat	241 610	241 555,77	99,97
710	DZIAŁALNOŚĆ USŁUGOWA	451 742	451 734,43	99,99

71012	Dotacje celowe otrzymane z budżetu państwa na zadania bieżące z zakresu administracji rządowej oraz inne zadania zlecone ustawami realizowane przez powiat	131 000	130 992,43	99,99
71013	Dotacje celowe otrzymane z budżetu państwa na zadania bieżące z zakresu administracji rządowej oraz inne zadania zlecone ustawami realizowane przez powiat	30 000	30 000	100,00
71015	Dotacje celowe otrzymane z budżetu państwa na zadania bieżące z zakresu administracji rządowej oraz inne zadania zlecone ustawami realizowane przez powiat	290 742	290 742	100,00
750	ADMINISTRACJA PUBLICZNA	336 250	332 879,01	98,99
75011	Dotacje celowe otrzymane z budżetu państwa na zadania bieżące z zakresu administracji rządowej oraz inne zadania zlecone ustawami realizowane przez powiat	283 304	283 304,00	100,00
75045	Dotacje celowe otrzymane z budżetu państwa na zadania bieżące z zakresu administracji rządowej oraz inne zadania zlecone ustawami realizowane przez powiat	52 946	49 575,01	93,63
754	BEZPIECZEŃSTWO PUBLICZNE I OCHRONA PRZECIWPOŻAROWA	3 845 750	3 845 750	100,00
75411	Dotacje celowe otrzymane z budżetu państwa na zadania bieżące z zakresu administracji rządowej oraz inne zadania zlecone ustawami realizowane przez powiat	3 812 000	3 812 000	100,00
75414	Dotacje celowe otrzymane z budżetu państwa na inwestycje i zakupy inwestycyjne z zakresu administracji rządowej oraz inne zadania zlecone ustawami realizowane przez powiat	29 950	29 950	100,00
75478	Dotacje celowe otrzymane z budżetu państwa na zadania bieżące z zakresu administracji rządowej oraz inne zadania zlecone ustawami realizowane przez powiat	3 800	3 800	100,00
851	OCHRONA ZDROWIA	2 059 688	2 038 926,20	98,99
85156	Dotacje celowe otrzymane z budżetu państwa na zadania bieżące z zakresu administracji rządowej oraz inne zadania zlecone ustawami realizowane przez powiat	1 909 688	1 888 939,40	98,91
85141	Dotacje celowe otrzymane z budżetu państwa na inwestycje i zakupy inwestycyjne z zakresu administracji rządowej oraz inne zadania zlecone ustawami realizowane przez powiat	150 000	149 986,80	99,99
853	POZOSTAŁE ZADANIA W ZAKRESIE POLITYKI SPOŁECZNEJ	352 700	352 696,09	99,99

85321	Dotacje celowe otrzymane z budżetu państwa na zadania bieżące z zakresu administracji rządowej oraz inne zadania zlecone ustawami realizowane przez powiat	352 700	352 696,09	99,99
	OGÓŁEM	8 462 166	8 107 226,30	95,80

PRZEWODNICZĄCY ZARZĄDU
Powiatu Jarosławskiego
Tadeusz Chrzan
Tadeusz Chrzan

Załącznik Nr 3

DOTACJE CELOWE NA REALIZACJĘ ZADAŃ Z ZAKRESU ADMINISTRACJI RZĄDOWEJ REALIZOWANYCH W DRODZE POROZUMIEŃ Z ORGANAMI ADMINISTRACJI RZĄDOWEJ NA 31.12. 2006 r.

Dział Rozdział	Wyszczególnienie	Plan	Wykonanie	%
750	Administracja publiczna	9 578	9 578	100,00
75045	Komisje poborowe			
	Dotacje celowe otrzymane z budżetu państwa na zadania bieżące realizowane przez powiat na podstawie porozumień z organami administracji rządowej – Podkarpackim Urzędem Wojewódzkim	9 578	9 578,00	100,00
	OGÓŁEM	9 578	9 578,00	100,00

PRZEWODNICZĄCY ZARZĄDU
Powiatu Jarosławskiego
Tadeusz Chrzan
Tadeusz Chrzan

**DOTACJE CELOWE i WYDATKI NA REALIZACJĘ ZADAŃ WSPÓLNYCH
REALIZOWANYCH NA PODSTAWIE UMÓW LUB POROZUMIEŃ Z INNYMI
JEDNOSTKAMI SAMORZĄDU TERYTORIALNEGO NA DZIEŃ 31.12.2006 ROK**


Dział	Wyszczególnienie	Plan	Wykonanie	%
600	Transport i łączność	1 181 000	945 127,11	80,02
	<p>Wpływy z tytułu pomocy finansowej udzielanej między jednostkami samorządu terytorialnego na dofinansowanie zadań bieżących</p> <p>– środki otrzymane z Gminy Miejskiej Jarosław przeznaczone na remonty :</p> <p>1) ul. Lubelska – dwa parkingi, przeb. chodnika</p> <p>2) ul. Pogodna – chodniki o pow. 250 m kw.</p> <p>3) ul. Kilińskiego- remont chodnika o pow. 950 m kw.</p> <p>4) ul. Sienkiewicza – remont chodników o pow. 1 370 m kw.</p> <p>remont nawierzchni pasa jezdni o pow. 1 010 m kw.</p> <p>5) ul. Głowackiego – remont chodników o pow. 546 m kw.,remont nawierzchni pasa jezdni o pow. 602 m kw.</p> <p>6) ul. Traugutta – remont chodnika o pow. 1 160 m kw.</p> <p>7) ul. Poniatowskiego – remont chodnika (dworzec) o pow. 803 m kw.</p> <p>8) ul.Starosanowa – remont chodnika</p> <p>9) ul. Dolnoleżajska naprawa istniejącego chodnika</p> <p>10) ul . Pasieka remont nawierzchni pasa jezdni o pow. 2 309 m kw, , przeb. chodnika.</p> <p>11) ul. Grucy – remont chodnika o pow. 370 m kw.</p> <p>12) ul. Limanowskiego – remont chodnika o pow. 700 m kw.</p> <p>13) ul. Chopina – remont chodnika</p> <p>14) ul. Grottgera – remont nawierzchni pasa jezdni o pow. 400 m kw., przebud. chodnika</p> <p>15) Ul. Reymonta – przebudowa nawierzchni chodnika</p> <p>16) Ul. Paderewskiego – przebudowa nawierzchni chodnika</p> <p>17) ul Mączyńskiego – przebudowa nawierzchni</p>	781 000	745 127,11	95,40

	Wpływy z tytułu pomocy finansowej udzielanej między jednostkami samorządu terytorialnego na dofinansowanie własnych zadań inwestycyjnych i zakupów inwestycyjnych	400 000	200 000	50,00
	– środki otrzymane z Gminy Radymno na remont drogi powiatowej Nr 1 820R Radymno – Walawa	300 000	100 000	33,33
	- środki otrzymane z Gminy Chłopice na modernizację drogi powiatowej Chłopice – Radymno	100 000	100 000	100,00
754	Bezpieczeństwo publiczne i ochrona przeciwpożarowa	20 000	20 000	100,00
	- środki otrzymane z Urzędu Gminy Pruchnik z przeznaczeniem dla KP Państw. Str. Poż. na zakup urządzenia do usuwania i neutralizacji substancji ropopochodnych ,łańcuchowej piły ratown., pompy głębinowej	20 000	20 000	100,00
801	Oświata i wychowanie	50 000	50 000	100,00
	-środki z Urzędu Marszałkowskiego Województwa Podkarpackiego przeznaczone na adaptację budynków dworskich na potrzeby Zespołu Szkół Ogrodniczych i Licealnych w Pawłosiowie	50 000	50 000	100,00
852	Pomoc społeczna	596 574	686 627,17	115,09
	Dotacje celowe otrzymane z powiatu na zadania bieżące realizowane na podstawie porozumień (umów) między jednostkami samorządu terytorialnego dotacje celowe przekazane przez inne powiaty na utrzymanie dzieci pochodzących z terenu ich powiatu , a przebywających w rodzinach zastępczych na terenie powiatu jarosławskiego :	39 728	43 397,13	109,23
	- dotacja celowa otrzymana z Powiatu Łęczyńskiego	12 752	12 793,50	100,32
	– dotacja celowa otrzymana z Powiatu Ostrowieckiego	9 726	9 764,70	100,39
	– dotacja celowa otrzymana z Powiatu Gorzowskiego	7 781	7 812,00	100,39
	– dotacja celowa otrzymana z Powiatu Tyskiego	2 467	3 635,03	147,34
	– dotacja celowa otrzymana z Miasta Szczecin	7 002	7 032,94	100,44
	- dotacja celowa otrzymana z Powiatu Przeworskiego	-	2 358,96	
	dotacje celowe przekazane przez inne powiaty na utrzymanie dzieci pochodzących z terenu ich powiatu , a przebywających w Domu Dziecka Nr 1 w Jarosławiu :	556 846	643 230,04	115,51
	– dotacja celowa otrzymana z Powiatu Rzeszowskiego	105 763	126 445,06	119,55
	– dotacja celowa otrzymana z Powiatu Przemyskiego	63 457	63 457,56	100,00
	– dotacja celowa otrzymana z Urzędu Miasta Rzeszów	102 067	109 030,57	106,82
	– dotacja celowa otrzymana z Powiatu Lubaczowskiego	116 339	143 177,38	123,06
	– dotacja celowa otrzymana z Powiatu Kolbuszowskiego	84 610	112 017,30	132,39
	– dotacja celowa otrzymana z Urzędu Miasta Przemyśl	63 457	67 949,65	107,07
	- dotacja celowa otrzymana z Powiatu Przeworskiego	21 153	21 152,52	99,99

	OGÓŁEM	1 847 574	1 701 754,28	92,10
--	---------------	------------------	---------------------	--------------

II. WYDATKI

DZIAŁ Rozdział	WYSZCZEGÓLNIENIE	PLAN	Wykonanie	%
600	Transport i łączność	1 181 000	945 127,11	80,02
60014	<u>Drogi publiczne powiatowe</u>	<u>1 181 000</u>	<u>945 127,11</u>	<u>80,02</u>
	a) wydatki bieżące	781 000	745 127,11	95,40
	b) wydatki majątkowe	400 000	200 000	50,00
754	Bezpieczeństwo publiczne i ochrona przeciwpożarowa	20 000	20 000	100,00
75411	<u>Komendy Powiatowe Państwowej Straży Pożarnej</u>	<u>20 000</u>	<u>20 000</u>	<u>100,00</u>
	a) wydatki majątkowe	20 000	20 000	100,00
801	Oświata i wychowanie	50 000	50 000	100,00
80130	<u>Szkoły zawodowe</u>	<u>50 000</u>	<u>50 000</u>	<u>100,00</u>
	a) wydatki bieżące	50 000	50 000	100,00
852	Pomoc społeczna	596 574	596 574	100,00
85201	<u>Placówki opiekuńczo – wychowawcze</u>	<u>556 846</u>	<u>556 846</u>	<u>100,00</u>
	a) wydatki bieżące	556 846	556 846	100,00
85204	<u>Rodziny zastępcze</u>	<u>39 728</u>	<u>39 728</u>	<u>100,00</u>
	a) wydatki bieżące	39 728	39 728	100,00
	OGÓŁEM	1 847 574	1 611 701,11	87,23


 Władysław Chmura
 Radca prawny

**Dochody budżetu państwa związane z realizacją zadań zleconych
jednostkom samorządu terytorialnego
na dzień 31.12.2006 r.**

Dział	Nazwa	Plan	Wykonanie	%
010	ROLNICTWO I ŁOWIECTWO	4 200	1 422,96	33,88
	Wpływy z różnych opłat	4 200	1 387,76	33,04
	Wpływy z różnych dochodów		35,20	
700	GOSPODARKA MIESZKANIOWA	475 000	568 564,29	119,69
	Wpływy z opłat za zarząd, użytkowanie i użytkowanie wieczyste nieruchomości	435 000	550 271,68	126,49
	Dochody z najmu i dzierżawy składników majątkowych Skarbu Państwa, jednostek samorządu terytorialnego lub innych jednostek zaliczanych do sektora finansów publicznych oraz innych umów o podobnym charakterze	2 000	8 718,35	435,91
	Wpływy z tytułu przekształcenia prawa użytkowania wieczystego przysługującego osobom fizycznym w prawo własności	30 000	5 013,42	16,71
	Wpłaty z tytułu odpłatnego nabycia prawa własności oraz prawa użytkowania wieczystego nieruchomości	7 000	160,55	2,29
	Wpływy z usług			
	Odsetki od nieterminowych wpłat z tytułu podatków i opłat	800	3 338,13	417,26
	Wpływy z różnych dochodów	200	486,89	243,44
710	DZIAŁALNOŚĆ USŁUGOWA	1000	3 369,90	336,99
	Grzywny, mandaty i inne kary pieniężne od ludności	1 000	2 764,30	276,43
	Wpływy z różnych opłat		340,00	
	Wpływy z różnych dochodów		265,60	
754	OCHRONA PRZECIWPÓŻAROWA	2 000	1 993,48	99,67
	Wpływy z usług	1 000	0	
	Wpływy ze sprzedaży składników majątkowych	1 000	421,96	42,19
	Wpływy z różnych dochodów		1 571,52	
	OGÓŁEM	482 200	575 350,63	119,31

PRZEWODNICZĄCY ZARZĄDU
Powiatu Jasielskiego

Tadeusz Chrzani
Tadeusz Chrzani

WYDATKI BUDŻETU POWIATU
na dzień 31.12.2006 r.

DZIAŁ Rozdział	WYSZCZEGÓLNIENIE	Plan	Wykonanie	%
010	ROLNICTWO I ŁOWIECTWO	1 174 426	843 684,80	71,83
01005	<u>Prace geodezyjno-urzędzeniowe na potrzeby rolnictwa</u>	<u>1 126 439</u>	<u>795 697,80</u>	<u>70,63</u>
	a) wydatki bieżące w tym:	1 126 439	795 697,80	70,63
	- wynagrodzenia i pochodne od wynagrodzeń	4 023	0	
01036	<u>Restrukturyzacja i modernizacja sektora żywnościowego oraz rozwój obszarów wiejskich</u>	<u>47 987</u>	<u>47 987,00</u>	<u>100,00</u>
	a) wydatki bieżące	47 987	47 987,00	100,00
020	LEŚNICTWO	181 698	181 697,44	99,99
02001	<u>Gospodarka leśna</u>	<u>148 058</u>	<u>148 057,44</u>	<u>99,99</u>
	a) wydatki bieżące	148 058	148 057,44	99,99
02002	<u>Nadzór nad gospodarką leśną</u>	<u>33 640</u>	<u>33 640,00</u>	<u>100,00</u>
	a) wydatki bieżące	33 640	33 640,00	100,00
600	TRANSPORT I ŁĄCZNOŚĆ	16 877 726,33	15 535 743,55	92,04
60014	<u>Drogi publiczne powiatowe</u>	<u>15 761 608,28</u>	<u>14 419 625,50</u>	<u>91,48</u>
	a) wydatki bieżące w tym:	4 148 325	4 143 665,39	99,88
	- wynagrodzenia i pochodne od wynagrodzeń	549 298	549 295,93	99,99
	b) wydatki majątkowe	11 613 283,28	10 275 960,11	88,48
60078	<u>Usuwanie skutków klęsk żywiołowych</u>	<u>1 116 118,05</u>	<u>1 116 118,05</u>	<u>100,00</u>
	a) wydatki majątkowe	1 116 118,05	1 116 118,05	100,00
700	GOSPODARKA MIESZKANIOWA	241 610	241 555,77	99,97
70005	<u>Gospodarka gruntami i nieruchomościami</u>	<u>241 610</u>	<u>241 555,77</u>	<u>99,97</u>
	a) wydatki bieżące	241 610	241 555,77	99,97
710	DZIAŁALNOŚĆ USŁUGOWA	451 742	451 734,43	99,99
71012	<u>Ośrodki dokumentacji geodezyjnej i kartograficznej</u>	<u>131 000</u>	<u>130 992,43</u>	<u>99,99</u>
	a) wydatki bieżące	131 000	130 992,43	99,99
	- wynagrodzenia i pochodne od wynagrodzeń	125 000	124 993,72	99,99
71013	<u>Prace geodezyjne i kartograficzne /nieinwest./</u>	<u>30 000</u>	<u>30 000</u>	<u>100,00</u>
	a) wydatki bieżące	30 000	30 000	100,00
71015	<u>Nadzór budowlany</u>	<u>290 742</u>	<u>290 742,00</u>	<u>100,00</u>
	a) wydatki bieżące w tym:	290 742	290 742,00	100,00
	- wynagrodzenia i pochodne od wynagrodzeń	196 415	196 413,91	99,99

750	ADMINISTRACJA PUBLICZNA	7 967 420,93	7 840 278,73	98,40
75011	<u>Urzędy Wojewódzkie</u>	<u>283 304</u>	<u>283 304,00</u>	<u>100,00</u>
	a) wydatki bieżące w tym :	283 304	283 304,00	100,00
	- wynagrodzenia i pochodne od wynagrodzeń	283 304	283 304,00	100,00
75019	<u>Rady powiatów</u>	<u>280 000</u>	<u>250 995,24</u>	<u>89,64</u>
	a) wydatki bieżące	280 000	250 995,24	89,64
75020	<u>Starostwa powiatowe</u>	<u>7 204 795,43</u>	<u>7 119 594,96</u>	<u>98,81</u>
	a) wydatki bieżące w tym:	6 894 795,43	6 809 594,96	98,76
	- wynagrodzenia i pochodne od wynagrodzeń	4 096 000	4 089 193,66	99,83
	b) wydatki majątkowe	310 000	310 000,00	100,00
75045	<u>Komisje poborowe</u>	<u>62 524</u>	<u>59 153,01</u>	<u>94,60</u>
	a) wydatki bieżące w tym :	62 524	59 153,01	94,60
	- wynagrodzenia i pochodne od wynagrodzeń	26 408	26 407,37	99,99
75075	<u>Promocja jednostek samorządu terytorialnego</u>	<u>136 797,50</u>	<u>127 231,52</u>	<u>93,00</u>
	a) wydatki bieżące w tym :	136 797,50	127 231,52	93,00
	- wynagrodzenia i pochodne od wynagrodzeń	26 525	25 630,49	96,62
751	URZĘDY NACZELNYCH ORGANÓW WŁADZY PAŃSTWOWEJ, KONTROLI I OCHRONY PRAWA ORAZ SĄDOWNICTWA	34 565	34 365,00	99,42
75109	<u>Wybory do rad gmin, rad powiatów i sejmików województw, wybory wójtów, burmistrzów i prezydentów miast oraz referenda gminne, powiatowe i wojewódzkie</u>	<u>34 565</u>	<u>34 365,00</u>	<u>99,42</u>
	a) wydatki bieżące , w tym :	34 565	34 365,00	99,42
	- wynagrodzenia i pochodne od wynagrodzeń	8 677	8 677,11	100,00
754	BEZPIECZEŃSTWO PUBLICZNE I OCHRONA P. POŻAROWA	3 865 750	3 865 750,00	100,00
75411	<u>Komendy Powiat. Państwowej Straży Pożarnej</u>	<u>3 832 000</u>	<u>3 832 000,00</u>	<u>100,00</u>
	a) wydatki bieżące w tym :	3 812 000	3 812 000,00	100,00
	- wynagrodzenia i pochodne od wynagrodzeń	2 933 187	2 933 187,07	100,00
	b) wydatki majątkowe/zakup urządzenia do usuwania i neutralizacji substancji ropopochodnych ,łańcuchowej piły ratown., pompy głębinowej/	20 000	20 000,00	100,00
75414	<u>Obrona cywilna</u>	<u>29 950</u>	<u>29 950,00</u>	<u>100,00</u>
	a) wydatki majątkowe/ zak.i montaż syreny alarmowej/	29 950	29 950,00	100,00
75478	<u>Usuwanie skutków klęsk żywiołowych</u>	<u>3 800</u>	<u>3 800</u>	<u>100,00</u>
	a) wydatki bieżące	3 800	3 800	100,00
757	OBSŁUGA DŁUGU PUBLICZNEGO	775 000	774 431,03	99,92
75702	<u>Obsługa papierów wartościowych, kredytów i pożyczek jednostek samorządu terytorialnego</u>	<u>775 000</u>	<u>774 431,03</u>	<u>99,92</u>
	a) obsługa długu jednostek samorządu terytorialnego	775 000	774 431,03	99,92
801	OŚWIATA I WYCHOWANIE	29 046 596,40	28 813 660,24	99,19
80102	<u>Szkoły podstawowe specjalne</u>	<u>949 104</u>	<u>949 103,51</u>	<u>99,99</u>
	a) wydatki bieżące w tym:	949 104	949 103,51	99,99
	- wynagrodzenia i pochodne od wynagrodzeń	728 582	728 582,08	100,00

80111	<u>Gimnazja specjalne</u>	685 838	685 837,02	99,99
	a) wydatki bieżące w tym:	685 838	685 837,02	99,99
	- wynagrodzenia i pochodne od wynagrodzeń	621 878	621 877,17	99,99
80120	<u>Licea ogólnokształcące</u>	5 835 380,40	5 823 801,91	99,80
	a) wydatki bieżące w tym	5 835 380,40	5 823 801,91	99,80
	- wynagrodzenia i pochodne od wynagrodzeń	4 909 247	4 909 238,63	99,99
	- dotacje	27 343	27 343,00	100,00
80121	<u>Licea ogólnokształcące specjalne</u>	21 427	21 427,00	100,00
	a) wydatki bieżące, w tym:	21 427	21 427,00	100,00
	- wynagrodzenia i pochodne od wynagrodzeń	16 677	16 677,00	100,00
80123	<u>Licea profilowane</u>	1 792 701	1 792 697,66	99,99
	a) wydatki bieżące w tym:	1 792 701	1 792 697,66	99,99
	- wynagrodzenia i pochodne od wynagrodzeń	1 559 490	1 559 489,15	99,99
80130	<u>Szkoły zawodowe</u>	14 834 125	14 633 464,17	98,64
	a) wydatki bieżące w tym:	14 420 705	14 420 044,17	99,99
	- wynagrodzenia i pochodne od wynagrodzeń	11 886 233	11 885 826,41	99,99
	- dotacje	134 228	134 228,00	100,00
	b) wydatki majątkowe	413 420	213 420,00	51,62
	1. /szkolne boiska sportowe przy ul. Św. Ducha w Jarosławiu /			
80134	<u>Szkoły zawodowe specjalne</u>	623 220	623 219,86	99,99
	a) wydatki bieżące w tym:	623 220	623 219,86	99,99
	- wynagrodzenia i pochodne od wynagrodzeń	558 000	557 999,86	99,99
80140	<u>Centra Kształcenia ustawicznego i praktycznego</u>	3 983 685	3 963 092,83	99,48
	a) wydatki bieżące w tym :	3 683 685	3 663 364,15	99,44
	-wynagrodzenia i pochodne od wynagrodzeń	2 866 437	2 854 585,78	99,58
	b) wydatki majątkowe /modernizacja warsztatów na potrzeby CKP 100 000 zł, zakup urządzeń do działu mechanicznego CKP 200 000 zł/	300 000	299 728,68	99,90
80146	<u>Dokształcanie i doskonalenie nauczycieli</u>	121 236	121 236,28	100,00
	a) wydatki bieżące w tym:	121 236	121 236,28	100,00
	- wynagrodzenia i pochodne	33 756	33 756,02	100,00
80195	<u>Pozostała działalność</u>	199 880	199 780,00	99,94
	a) wydatki bieżące w tym :	199 880	199 780,00	99,94
	- wynagrodzenia i pochodne od wynagrodzeń	1 960	1 890,00	96,42
851	OCHRONA ZDROWIA	3 059 688	3 038 926,20	99,32
85111	<u>Szpital ogólny</u>	1 000 000	1 000 000,00	100,00
	a) dotacje /dof.projektu:"Ośrodek Udarów i Neurologii w J-wiu – rozbudowa i moderniz. Pomieszczeń dla potrzeb Ośrodka/	1 000 000	1 000 000,00	100,00
85141	<u>Ratownictwo medyczne</u>	150 000	149 986,80	99,99
	a) wydatki majątkowe/ zakup wyposażenia dla Centrum Powiadamiania Ratunkowego/	150 000	149 986,80	99,99
85156	<u>Składki na ubezpiecz.zdrowotne oraz świadczenia dla osób nie objętych obowiązkiem ubezpieczenia zdrowotnego</u>	1 909 688	1 888 939,40	98,91
	a) wydatki bieżące	1 909 688	1 888 939,40	98,91
852	POMOC SPOŁECZNA	13 052 360,80	13 031 306,81	99,83
85201	<u>Placówki opiekuńczo-wychowawcze</u>	1 400 996	1 391 033,28	99,28
	a) wydatki bieżące w tym ;	1 400 996	1 391 033,28	99,28

85202	- wynagrodzenia i pochodne od wynagrodzeń	625 500	625 500,00	100,00
	- dotacje	381 162	381 158,91	99,99
	<u>Domy pomocy społecznej</u>	<u>10 203 049</u>	<u>10 202 900,69</u>	<u>99,99</u>
	a) wydatki bieżące w tym	9 872 708	9 872 560,76	99,99
	- wynagrodzenia i pochodne od wynagrodzeń	6 666 785	6 666 634,14	99,99
85203	b) wydatki majątkowe/ DPS Jarosław: zakup patelni elektr. 4 264 zł; DPS Pełkinie: adaptacja budynku w Sośnicy(kont.inwest.) 43 445 zł, udział wł.do zak.mikrob.31 115 zł, zak.wypos. filii w Sośnicy 56 415 zł, zak.pralnico-wir. 27 450 zł, zak.obieraczki do ziemn. 6 832 zł ; DPS Moszczany: zakup i montaż windy 140 783 zł, zak.zest.komp.20 037 zł/	330 341	330 339,93	99,99
	<u>Ośrodki wsparcia</u>	<u>16 000</u>	<u>16 000,00</u>	<u>100,00</u>
	a) wydatki bieżące w tym:	16 000	16 000,00	100,00
	- wynagrodzenia i pochodne od wynagrodzeń	3 600	3 600,00	100,00
	<u>Rodziny zastępcze</u>	<u>1 124 612,20</u>	<u>1 124 611,49</u>	<u>99,99</u>
85204	a) wydatki bieżące w tym :	1 124 612,20	1 124 611,49	99,99
	- dotacje	80 075,20	80 074,70	99,99
	<u>Powiatowe centra pomocy rodzinie</u>	<u>290 003,60</u>	<u>279 761,35</u>	<u>96,46</u>
	a) wydatki bieżące w tym:	290 003,60	279 761,35	96,46
	- wynagrodzenia i pochodne od wynagrodzeń	227 068	224 558,95	98,89
85220	<u>Jednostki specjalistycznego poradnictwa, mieszkania chronione i ośrodki interwencji kryzysowej</u>	<u>14 000</u>	<u>14 000,00</u>	<u>100,00</u>
	a)wydatki bieżące, w tym :	14 000	14 000,00	100,00
	-wynagrodzenia i pochodne od wynagrodzeń	3 500	3 500,00	100,00
	<u>Dokształcanie i doskonalenie nauczycieli</u>	<u>700</u>	<u>0</u>	
	a) wydatki bieżące	700	0	
85233	<u>Pozostała działalność</u>	<u>3 000</u>	<u>3 000,00</u>	<u>100,00</u>
	a) wydatki bieżące	3 000	3 000,00	100,00
853 POZOSTAŁE ZADANIA W ZAKRESIE POLITYKI SPOŁECZNEJ		2 136 602,10	2 125 406,90	99,47
85321	<u>Zespoły do spraw orzekania o niepełnosprawności</u>	<u>352 700</u>	<u>352 696,09</u>	<u>99,99</u>
	a) wydatki bieżące w tym:	352 700	352 696,09	99,99
	- wynagrodzenia i pochodne od wynagrodzeń	287 933	287 930,80	99,99
	<u>Powiatowe urzędy pracy</u>	<u>1 783 902,10</u>	<u>1 772 710,81</u>	<u>99,37</u>
	a) wydatki bieżące w tym:	1 776 902,10	1 772 710,81	99,37
85333	- wynagrodzenia i pochodne od wynagrodzeń	1 355 053,80	1 354 599,30	99,96
	b) wydatki majątkowe/zak.centrali telefonicznej /	7 000	0	
854 EDUKACYJNA OPIEKA WYCHOWAWCZA		12 288 601,86	12 054 091,14	98,09
85403	<u>Specjalne ośrodki szkolno - wychowawcze</u>	<u>1 983 519</u>	<u>1 983 520,61</u>	<u>100,00</u>
	a) wydatki bieżące w tym:	1 983 519	1 983 520,61	100,00
	- wynagrodzenia i pochodne od wynagrodzeń	741 400	741 399,74	99,99
	- dotacje	1 073 619	1 073 619,00	100,00
	<u>Poradnie psychologiczno-pedagogiczne ,w tym poradnie specjalistyczne</u>	<u>1 002 309</u>	<u>1 002 309,00</u>	<u>100,00</u>
85406	a) wydatki bieżące w tym:	1 002 309	1 002 309,00	100,00


85407	- wynagrodzenia i pochodne od wynagrodzeń <u>Placówki wychowania pozaszkolnego</u>	893 739 425 131	893 739,51 425 098,19	100,00 99,99
	a) wydatki bieżące w tym :	425 131	425 098,19	99,99
	- wynagrodzenia i pochodne od wynagrodzeń	320 167	320 162,48	99,99
85410	<u>Internaty i bursy szkolne</u>	2 300 177,49	2 258 762,30	98,19
	a) wydatki bieżące w tym:	1 900 177,49	1 858 762,30	97,82
	- wynagrodzenia i pochodne od wynagrodzeń	1 126 423,49	1 123 506,24	99,74
	b) wydatki majątkowe /nadbudowa III piętra budynku Bursy Miedzyszkolnej/	400 000	400 000,00	100,00
85415	<u>Pomoc materialna dla uczniów</u>	3 543 094,86	3 350 030,53	94,55
	a) wydatki bieżące w tym :	3 543 094,86	3 350 030,53	94,55
	- wynagrodzenia i pochodne od wynagrodzeń	195 439,15	195 379,86	99,96
85417	<u>Szkolne schroniska młodzieżowe</u>	587 680,51	587 680,51	100,00
	a) wydatki bieżące w tym:	587 680,51	587 680,51	100,00
	- wynagrodzenia i pochodne od wynagrodzeń	305 684,20	305 684,20	100,00
85419	<u>Ośrodki rewalidacyjno – wychowawcze</u>	2 426 090	2 426 090,00	100,00
	a) wydatki bieżące w tym:	2 426 090	2 426 090,00	100,00
	- dotacje	2 426 090	2 426 090,00	100,00
85446	<u>Dokształcanie i doskonalenie nauczycieli</u>	5 440	5 440,00	100,00
	a) wydatki bieżące	5 440	5 440,00	100,00
85495	<u>Pozostała działalność</u>	15 160	15 160,00	100,00
	a) wydatki bieżące	15 160	15 160,00	100,00
921	KULTURA I OCHRONA DZIEDZIC. NARODOWEGO	538 548	534 870,06	99,31
92105	<u>Pozostałe zadania w zakresie kultury</u>	35 000	31 322,06	89,49
	a) wydatki bieżące w tym	35 000	31 322,06	89,49
	- wynagrodzenia i pochodne od wynagrodzeń	2 000	1 790,00	89,50
92116	<u>Biblioteki</u>	7 000	7 000,00	100,00
	a) wydatki bieżące w tym :	7 000	7 000,00	100,00
	- dotacje	7 000	7 000,00	100,00
92118	<u>Muzea</u>	451 548	451 548,00	100,00
	a) wydatki bieżące w tym:	451 548	451 548,00	100,00
	- dotacje	451 548	451 548,00	100,00
92120	<u>Ochrona i konserwacja zabytków</u>	45 000	45 000,00	100,00
	a) wydatki bieżące, w tym :	45 000	45 000,00	100,00
	- dotacje	45 000	45 000,00	100,00
926	KULTURA FIZYCZNA I SPORT	20 000	12 887,38	64,43
92605	<u>Zadania w zakresie kultury fizycznej i sportu</u>	20 000	12 887,38	64,43
	a) wydatki bieżące , w tym:	20 000	12 887,38	64,43
	- wynagrodzenia i pochodne od wynagrodzeń	1 800	0	
	OGÓŁEM WYDATKI	91 712 335,42	89 380 389,48	97,45

PRZEWODNICZĄCY ZARZĄDNI
Powiatu Jarocińskiego
Tadeusz Chrzan

**Wydatki związane z realizacją zadań z zakresu
administracji rządowej na dzień 31.12.2006r.**

DZIAŁ Rozdział	WYSZCZEGÓLNIENIE	Plan	Wykonanie	%
010	ROLNICTWO I ŁOWIECTWO	1 174 426	843 684,80	71,83
01005	<u>Prace geodezyjno-urzędzeniowe na potrzeby rolnictwa</u>	<u>1 126 439</u>	<u>795 697,80</u>	<u>70,63</u>
	a) wydatki bieżące, w tym :	1 126 439	795 697,80	70,63
	- wynagrodzenia i pochodne od wynagrodzeń	4 023	0	
01036	<u>Restrukturyzacja i modernizacja sektora żywnościowego oraz rozwój obszarów wiejskich</u>	<u>47 987</u>	<u>47 987</u>	<u>100,00</u>
	a) wydatki bieżące	47 987	47 987	100,00
700	GOSPODARKA MIESZKANIOWA	241 610	241 555,77	99,97
70005	<u>Gospodarka gruntami i nieruchomościami</u>	<u>241 610</u>	<u>241 555,77</u>	<u>99,97</u>
	b) wydatki bieżące	241 610	241 555,77	99,97
710	DZIAŁALNOŚĆ USŁUGOWA	451 742	451 734,43	99,99
71012	<u>Ośrodki dokumentacji geodezyjnej i kartograficznej</u>	<u>131 000</u>	<u>130 992,43</u>	<u>99,99</u>
	b) wydatki bieżące	131 000	130 992,43	99,99
	- wynagrodzenia i pochodne od wynagrodzeń	125 000	124 993,72	99,99
71013	<u>Prace geodezyjne i kartograficzne /nieinwest./</u>	<u>30 000</u>	<u>30 000</u>	<u>100,00</u>
	a) wydatki bieżące	30 000	30 000	100,00
71015	<u>Nadzór budowlany</u>	<u>290 742</u>	<u>290 742,00</u>	<u>100,00</u>
	b) wydatki bieżące w tym:	290 742	290 742,00	100,00
	- wynagrodzenia i pochodne od wynagrodzeń	196 415	196 413,91	99,99
750	ADMINISTRACJA PUBLICZNA	336 250	332 879,01	98,99
75011	<u>Urzędy Wojewódzkie</u>	<u>283 304</u>	<u>283 304,00</u>	<u>100,00</u>
	b) wydatki bieżące w tym :	283 304	283 304,00	100,00
	- wynagrodzenia i pochodne od wynagrodzeń	283 304	283 304,00	100,00
75045	<u>Komisje poborowe</u>	<u>52 946</u>	<u>49 575,01</u>	<u>93,63</u>
	b) wydatki bieżące w tym :	52 946	49 575,01	93,63
	- wynagrodzenia i pochodne od wynagrodzeń	26 408	26 407,37	99,99
754	BEZPIECZEŃSTWO PUBLICZNE I OCHRONA P. POŻAROWA	3 845 750	3 845 750	100,00
75411	<u>Komendy Powiat. Państwowej Straży Pożarnej</u>	<u>3 812 000</u>	<u>3 812 000,00</u>	<u>100,00</u>
	b) wydatki bieżące w tym :	3 812 000	3 812 000,00	100,00
	- wynagrodzenia i pochodne od wynagrodzeń	2 933 187	2 933 187,07	100,00

75414	<u>Obrona cywilna</u>	29 950	29 950,00	100,00
	a) wydatki majątkowe	29 950	29 950,00	100,00
75478	<u>Usuwanie skutków klęsk żywiołowych</u>	3 800	3 800	100,00
	a) wydatki bieżące	3 800	3 800	100,00
851	OCHRONA ZDROWIA	2 059 688	2 038 926,20	98,99
85141	<u>Ratownictwo medyczne</u>	150 000	149 986,80	99,99
	a) wydatki majątkowe	150 000	149 986,80	99,99
85156	<u>Składki na ubezpiecz. zdrowotne oraz świadczenia dla osób nie objętych obowiązkiem ubezpieczenia zdrowotnego</u>	1 909 688	1 888 939,40	98,91
	b) wydatki bieżące	1 909 688	1 888 939,40	98,91
853	POZOSTAŁE ZADANIA W ZAKRESIE POLITYKI SPOŁECZNEJ	352 700	352 696,09	99,99
85321	<u>Zespoły do spraw orzekania o stopniu niepełnospraw.</u>	352 700	352 696,09	99,99
	b) wydatki bieżące w tym:	352 700	352 696,09	99,99
	- wynagrodzenia i pochodne od wynagrodzeń	287 933	287 930,80	99,99
	OGÓŁEM	8 462 166	8 107 226,30	95,80


 Tadeusz Chmielewski

WYDATKI NA ZADANIA BIEŻĄCE REALIZOWANE PRZEZ POWIAT NA PODSTAWIE POROZUMIEŃ Z ORGANAMI ADMINISTRACJI RZĄDOWEJ NA DZIEŃ 31.12.2006 r.


Dział Rozdział	Wyszczególnienie	Plan	Wykonanie	%
750	Administracja publiczna	9 578	9 578,00	100,00
75045	<u>Komisje poborowe</u> a) wydatki bieżące	<u>9 578</u> 9 578	<u>9 578,00</u> 9 578,00	<u>100,00</u> 100,00
	<u>OGÓŁEM</u>	9 578	9 578,00	100,00

PRZEWODNICZĄCY ZARZĄDU
Powiatu Jarosławskiego
Tadeusz Chrzan
Tadeusz Chrzan

Załącznik Nr 9

Dotacje celowe na zadania powiatu realizowane przez inne jednostki samorządu terytorialnego na dzień 31.12.2006r.

Dział Rozdział	Wyszczególnienie	Plan	Wykonanie	%
852	Pomoc społeczna	461 237,20	461 233,61	99,99
85201	Placówki opiekuńczo – wychowawcze <i>Dotacja celowa na sfinansowanie pobytu dzieci pochodzących z terenu Powiatu Jarosławskiego, a przebywających w domach dziecka na terenie innych powiatów</i>	381 162,00	381 158,91	99,99
	Powiat Leżajski – dotacja celowa	66 674,00	66 673,08	99,99
	Powiat Przeworski – dotacja celowa	97 104,00	97 104,00	100,00
	Miasto Rzeszów – dotacja celowa	72 603,00	72 602,40	99,99
	Powiat Przemyśki – dotacja celowa	103 042,00	103 041,53	99,99
	Miasto Przemyśl – dotacja celowa	22 418,00	22 418,00	100,00
	Powiat Rzeszów – dotacja celowa	19 321,00	19 319,90	99,99
85204	Rodziny zastępcze <i>Dotacja celowa na sfinansowanie pobytu dzieci pochodzących z terenu Powiatu Jarosławskiego, a umieszczonych w rodzinach zastępczych na terenie innych powiatów</i>	80 075,20	80 074,70	99,99
	Powiat Łańcucki – dotacja celowa	24 883,00	24 882,50	99,99
	Powiat Strzyżowski – dotacja celowa	19 530,00	19 530,00	100,00
	Miasto Sosnowiec – dotacja celowa	6 944,20	6 944,20	100,00
	Miasto Rzeszów – dotacja celowa	8 718,00	8 718,00	100,00
	Urząd Miasta Przemyśl na dofinansowanie Ośrodka Adopcyjno – Opiekuńczego w Przemyślu – dotacja celowa / kwalifikowanie osób zgłaszających gotowość prowadzenia placówek rodzinnych, przysposobienia dziecka, kandydatów do pełnienia funkcji rodzin zastępczych niespokrewnionych oraz szkolenia rodzin zastępczych zawodowych/	20 000,00	20 000,00	100,00
921	Kultura i ochrona dziedzictwa narodowego	7 000,00	7 000,00	100,00
92116	Biblioteki <i>Dotacja podmiotowa na prowadzenie zadania wspólnie z Urzędem Miasta w Jarosławiu na podstawie porozumienia – biblioteka publiczna</i>	7 000,00	7 000,00	100,00
	OGÓŁEM	468 237,20	468 233,61	99,99


PRZEWODNICZĄCY ZARZĄDU
Powiatu Jarosławskiego

Tadeusz Chrzan

Załącznik Nr 10

ZADANIA INWESTYCYJNE POWIATU WYKONANIE NA DZIEŃ 31.12. 2006 ROK

Dział Rozdział	Wyszczególnienie	Nazwa inwestycji	Plan	Wykonanie	%
600	Transport i łączność		12 729 401,33	11 392 078,16	89,49
60014	Drogi publiczne powiatowe		11 613 283,28	10 275 960,11	88,48
		1. Odnowa drogi Jarosław – Łazy	5 852 838,00	5 810 176,23	99,27
		2. Modernizacja drogi Radymno – Sośnica	1 762 840,00	1 692 739,91	96,02
		3. Zakup zestawów komputerowych i kserokopiarki	10 675,00	10 675,00	100,00
		4. Odnowa drogi Chłopice - Łowce – Radymno	1 987 000,00	1 986 675,08	99,98
		5. Przebudowa drogi powiatowej Kańczuga - Jarosław	1 999 930,28	775 693,89	38,78
60078	Usuwanie skutków klęsk żywiołowych		1 116 118,05	1 116 118,05	100,00
		1. Modernizacja drogi Ostrów przez wieś	688 732,69	688 732,69	100,00
		2. Modernizacja mostu w Surmaczówce	199 430,09	199 430,09	100,00
		3. Zabezp.osuwiska i odbudowa drogi powiat. nr 1629R Widaczów- Pruchnik w miejsc. Świeboda	184 941,07	184 941,07	100,00
		4. Przebudowa mostu drewnianego w Częstkowicach	43 014,20	43 014,20	100,00
750	Administracja publiczna		310 000,00	310 000,00	100,00
75020	Starostwa powiatowe	1. Instalacja windy w budynku Starostwa Powiatowego.	310 000,00	310 000,00	100,00
754	Bezpieczeństwo publiczne i ochrona przeciwpożarowa		49 950	49 950	100,00
75414	Obrona cywilna	1. Zakup i montaż systemu alarmowego(syreny elektr.) na budynku Starostwa Powiatowego w Jarosławiu	29 950	29 950	100,00
75411	Komendy powiatowe Państwowej Straży Pożarnej	1.Zakup urządzenia do usuwania i neutralizacji subst. Ropopoch.,łańcuchowej piły ratown.,pompy głębinowej	20 000	20 000	100,00
801	Oświata i wychowanie		713 420	513 148,68	71,92

80130	Szkoły zawodowe	1. Szkolne boiska sportowe przy ul. Św. Ducha w Jarosławiu – Zesp. Szkół Techn.i Ogóln.w Jarosławiu 2. Modernizacja warsztatów na potrzeby CKP II etap 3. Zakup urządzeń do działu mechanicznego CKP	413 420 100 000 200 000 150 000	213 420,00 99 865,12 199 863,56 149 986,80	51,62 99,86 99,93 99,99
851	Ochrona zdrowia				
85141	Ratownictwo medyczne	1. Zakup wyposażenia dla Centrum Powiadamiania Ratunkowego w Jarosławiu	150 000 330 341	149 986,80 330 339,93	99,99 99,99
852	Pomoc społeczna				
85202	Domy pomocy społecznej	1. Zakup sprzętu komputerowego DPS Moszczany 2. Zakup i montaż windy w DPS Moszczany 3. Zakup pralko – wirówki, obieraczki do ziemniaków, wyposażenia filii w Sośnicy, udział wł. do zakupu mikrobusu - DPS Pełkinie 4. Adaptacja budynku w Sośnicy na filię DPS Pełkinie- kontynuacja inwestycji 5. Zakup paneli elektrycznej – DPS Jarosław	20 037 140 783 121 812 43 445 4 264 7 000	20 037,00 140 782,61 121 811,77 43 444,65 4 263,90 0	100,00 99,99 99,99 99,99 99,99 0
853	Pozostałe zadania w zakresie polityki społecznej				
85333	Powiatowe urzędy pracy	1. Zakup centrali telefonicznej	7 000	0	
854	Edukacyjna opieka wychowawcza		400 000	400 000,00	100,00
85410	Internaty i bursy szkolne	1. Kontynuacja inwestycji – nadbudowa III piętra budynku Bursy Międzyszkolnej w Jarosławiu	400 000	400 000,00	100,00
	Ogółem		14 690 112,33	13 145 503,57	89,48


 Urząd Miejski w Jarosławiu
 Tadeusz Chrzan

Załącznik Nr 11
Wydatki na programy i projekty realizowane przy udziale środków publicznych pochodzących z Unii Europejskiej na dzień 30.06.2006r.

Ip	Nazwa zadania	podstawa	Nazwa źródła finansowania	Kwota na 2006 rok ogółem	Udział jst na 2006	Udział budżetu Państwa na 2006 rok	Budżet UE na 2006 rok	Wykonanie	Uwagi
1	2	3	4	5	6	7	8	9	10
1	„Przebudowa drogi powiatowej nr 1719R Jarosław – Łazy km 1+210 do 4+405 km oraz km 8+250 do 10+350” w ramach działania 3.2 „Obszary podlegające restrukturyzacji” ZPORR-2004-2006-edycja 2005	Umowa nr Z/2.18/III/3.2/37/0 S/U/25/06 z 13.04.2006r. Aneks nr 1/06 z 19.08.2006r.	Europejski Fundusz Rozwoju Regionalnego	5 852 838,00	2 341 135,00	585 284,00	2 926 419,00	5 810 176,23	Powiatowy Zarząd D róg w Jarosławiu Na zad. Łazy
2	„Poprawa warunków rozwoju ekonomicznego regionu przygranicznego, poprzez modernizację infrastruktury drogowej – przebudowa drogi powiatowej nr 1820 R na odcinku od km 2 +100 do km 4+600” dla	Umowa grantowa dla zdecentralizowane go programu: zewnętrzną pomoc wspólnot europejskich 19/BRJPF/SEK/03 z 30.11.2005	Fundusz Projektów Infrastruktury Około-biznesowej Program Współpracy Przygranicznej Phare (WWPWP Phare)	1 775 840,00	575 840,00	0	1 200 000,00	1 703 069,13	Powiatowy Zarząd D róg w Jarosławiu Na zad. Sośnica

	rozwój kontaktów społeczno-gospodarczych między wspólnotami i władzami terytorialnymi Polski i Ukrainy"	NEB/KAR/05/16 o dofinansowanie Mikroprojektu nr NEB/KAR/05/16	Sąsiedztwa Polska-Białoruś-Ukraina INTRREG III A/Tacis CBC Europejski Fund.Rozw.Regionalnego						Powiatowe w Jarosławiu Wydz.Promocji
8	„Dni Niemieckie w powiecie jarosławskim w ramach Roku Polsko-Niemieckiego”	Umowa 9080/05/GB	Fundacja Współpracy Polsko-Niemieckiej	32 150,00	12 150,00	0	20 000,00	31 151,54	Starostwo Powiatowe w Jarosławiu Wydz. Promocji
9	„Postać kompozytora Mychajła Werbieckiego na tle historii kultury Regionu Podkarpackiego Polski i Ukrainy”	Umowa nr NEB/KAR/05/61 z dnia 29.05.2006r	Program Sąsiedztwa Polska – Białoruś-Ukraina INTERREG III A/Tacis Europ.Fund.Roz. Regionalnego	50 024	7 504,60	5 002,40	37 517,00	38 456,23	Liceum Ogólnokształ. Im.M.M.Kopernika w Jarosławiu
10	Program wspólnoty Europejskiej Socrates-Comenius : „Utworzenie i wykorzystanie bilingwalnego portalu uczenia się”	Umowa nr 05/JPC/05-0018 z 3.10.2005 na realizację projektu program Socrates-Comenius	Program Wspólnoty Europejskiej Socrates-Comenius	35 431,00	0	0	35 431,00	35 431,20	Zespół Szkół Technicznych i Ogólnokształ. w Jarosławiu
11	„Daj sobie szansę” w ramach	Umowa DWF 21.5 252 z 23.06.2006	Europejski Fundusz	52 901,04	11 967,44	0	40 933,60	43 232,26	Powiatowe Centrum

Sektorowego Programu Operacyjnego Rozwój Zasobów Ludzkich 2004-2006	Spółeczny							Pomocy Rodzinie w Jarosławiu
12 Dofinansowanie Projektu : „SOS dla bezrobotnej młodzieży powiatu jarosławskiego „	Umowa o dofinansowanie projektu nr 1/SPORZL/1.2/A/ 1/2005/1 w ramach sektorowego programu operacyjnego Rozwój Zasobów Ludzkich 2004 – 2006 z 6 maja 2005	Europejski Fundusz Społeczny	6 517,20	3 760,85	0	2 756,35	6 517,20	Powiatowy Urząd Pracy w Jarosławiu
13 Dofinansowanie Projektu : „Pomóżmy długotrwale bezrobotnym „ w ramach Sektorowego Programu Operacyjnego Rozwój zasobów Ludzkich 2004-2006	Umowa o dofinansowanie projektu nr 1/SPORZL/1.3/A/ 18/2005/18 z 6 maja 2005 W ramach sektorowego programu operacyjnego rozwój zasobów ludzkich 2004-2006	Europejski Fundusz Społeczny	3 798,50	997,71	0	2 800,79	3 798,20	Powiatowy Urząd Pracy w Jarosławiu
14 Dofinansowanie Projektu : „Uwierz w siebie” Sektorowego Programu Operacyjnego Rozwój Zasobów Ludzkich 2004-	Umowa o dofinansowanie projektu nr 1.6/1/1.6 SPORZL/940/228a z 25.02.2005 oraz aneksu nr 17/1.6/2005	Europejski Fundusz Społeczny	337 089,75	12 821,44	0	324 268,31	335 590,40	Powiatowy Urząd Pracy w Jarosławiu

**Wykonanie dotacji z budżetu dla instytucji kultury
na dzień 31.12.2006 rok**

Dział Rozdział	Wyszczególnienie	Plan	Wykonanie	%
921	Kultura i ochrona dziedzictwa narodowego	451 548	451 548,00	100,00
92118	<u>Muzea</u>	<u>451 548</u>	<u>451 548,00</u>	<u>100,00</u>
	Dotacja podmiotowa dla Muzeum Kamienica Orsettich w Jarosławiu	451 548	451 548,00	100,00
	OGÓŁEM	451 548	451 548,00	100,00

PRZEWODNICZĄCY ZARZĄD
Powiatu Jarosławskiego
Tadeusz Chrzan
Tadeusz Chrzan

Dotacje z budżetu dla podmiotów nie należących do sektora finansów publicznych na realizację zadania własnego powiatu z zakresu szkół i placówek oświatowo- wychowawczych i edukacyjnych na dzień 31.12.2006 rok

Dział Rozdział	Wyszczególnienie	Plan	Wykonanie	%
801	Oświata i wychowanie	161 571	161 571	100,00
80120	Licea ogólnokształcące	27 343	27 343	100,00
	Liceum Ogólnokształcące im. Św. Rodziny w Jarosławiu – dotacja podmiotowa	27 343	27 343	100,00
80130	Szkoły zawodowe	134 228	134 228	100,00
	Policealne Studium Zawodowe w Jarosławiu – dotacja podmiotowa	52 642	52 642	100,00
	Policealne Studium „Ochroniarz” w Jarosławiu – dotacja podmiotowa	81 586	81 586	100,00
854	Edukacyjna opieka wychowawcza	3 499 709	3 499 709	100,00
85403	Specjalne ośrodki szkolno – wychowawcze	1 073 619	1 073 619	100,00
	Specjalny Ośrodek Wychowawczy Nr 1 w Jarosławiu – dotacja podmiotowa	450 723	450 723	100,00
	Specjalny Ośrodek Wychowawczy Nr 2 w Jarosławiu – dotacja podmiotowa	622 896	622 896	100,00
85419	Ośrodki rewalidacyjno – wychowawcze	2 426 090	2 426 090	100,00
	Ośrodek Rehabilitacyjno – Edukacyjno – Wychowawczy w Jarosławiu – dotacja podmiotowa	2 426 090	2 426 090	100,00
	OGÓŁEM	3 661 280	3 661 280	100,00

PRZEWODNICZĄCY ZARZĄD
Powiatu Jarosławskiego
Tadeusz Chrzan
Tadeusz Chrzan

**WYDATKI NA SFINANSOWANIE ZADAŃ ZLECONYCH PODMIOTOM
NIENALEŻĄCYM DO SEKTORA FINANSÓW PUBLICZNYCH PROWADZĄCYM
DZIAŁALNOŚĆ POŻYTKU PUBLICZNEGO NA 31.12.2006 r.**

Dział Rozdział	Wyszczególnienie	Plan	Wykonanie	%
921	Kultura i ochrona dziedzictwa narodowego	0	0	
<u>92105</u>	Pozostałe zadania w zakresie kultury - dotacja celowa na organizację Dożynek Powiatowych	<u>0</u>	<u>0</u>	
926	Kultura fizyczna i sport	0	0	
<u>92605</u>	Pozostałe zadania w zakresie kultury fizycznej i sportu - dotacja celowa na organizację Powiatowych Halowych Igrzysk Mieszkańców Powiatu Jarosławskiego	<u>0</u>	<u>0</u>	
	OGÓŁEM	0	0	

PRZEWODNICZĄCY ZARZĄDU
Powiatu Jarosławskiego
Tadeusz Chrzan
Tadeusz Chrzan

PRZYCHODY I WYDATKI GOSPODARSTW POMOCNICZYCH
NA DZIEŃ 31.12.2006 r.

Lp.	Dział Rozdział 801	Nazwa jednostki	Stan środków obrotowych na początek roku	Przychody		Wydatki		Stan środków obrotowych na koniec okresu sprawozdawcz.
				Plan	Wykonanie %	Plan	Wykonanie %	
1	80197	Centrum Kształcenia Praktycznego w J-wiu	341 791,16	460 000	446 340,84 97,03	460 000	444 348,53 96,59	342 787,31
2	80197	Zesp.Szkół Ogrodnicz. i Lic. w Pawłosiuw.	7 080,04	20 467	14 526,61 70,97	20 467	13 528,41 66,09	7 579,14
		RAZEM	348 871,20	480 467	460 867,45 95,92	480 467	457 876,94 95,29	350 366,45

PRZEDSIĘWZIĄCY ZARZĄD
 Powiatu Jarosławskiego
Tadeusz Chrzan
 Tadeusz Chrzan

Załącznik Nr 16

**PRZYCHODY I ROZCHODY FUNDUSZY CELOWYCH
NA DZIEŃ 31.12.2006 r.**

Lp.	Dział Rozdział	Nazwa jednostki	Stan środków obrotowych na początek roku	Przychody		Rozchody		Stan środków obrotowych na koniec okresu sprawozdawcz.		
				Plan	Wykonanie %	Plan	Wykonanie %			
1	710-71030	Powiatow. Fund. Zasob. Geodez.i Kartogr.	830 214,92	633 100	606 690,18	95,82	1 393 315	350 840,74	25,18	1 086 064,36
2	900-90011	Powiat.Fund. Ochr. Środow. i Gosp.Wodn.	2 088,51	170 000	155 801,73	91,64	165 000	145 260,15	88,03	12 630,09
		RAZEM	832 303,43	803 100	762 491,91	94,94	1 558 315	496 100,89	31,83	1 098 694,45

STAROSTA
Włodzisław
Grzesian

Załącznik Nr 17

WYKONANIE DOCHODÓW WŁASNYCH
NA DZIEŃ 31.12.2006 r. (Dz.U. z 2005r. Nr 246 poz.2104 art.22 ust.1)

Lp.	Dział Rozdział	Nazwa jednostki	Stan środków pieniężnych na początek roku	Dochody		Wydatki		Stan środ. pien. na koniec okresu sprawozd..
				Plan	Wykonanie %	Plan	Wykonanie %	
1	750-75020	Starostwo Powiatowe w Jarosławiu	7 180,13	13 214,73	13 365,15	20 064,31	18 712,06	1 833,22
2	600-60014	Powiatowy Zarząd Dróg w Jarosławiu	2 342,03	3 000	1 244,63	5 000	3 274,63	312,03
3	754-75411	Komenda Powiatowa PSP w Jarosławiu	0	24 238	24 889,52	24 238	0	24 889,52
4	801-80130	Zesp Szkół Techn. i Agrobizn. w Radymnie	6,40	6 850	6 873	6 856	6 860,54	18,86
5	801-80130	Zesp. Szkół Licealnych i Techn. w J-wiu	4 804,87	15 000	6 453,71	15 000	3 874,41	7 384,17
6	801-80130	Zesp. Szkół Technicz. i Ogólnoksz. J-aw	0	3 967	3 966,71	3 967	3 966,71	0
7	801-80130	Zesp. Szkół Ekonomicznych w J-wiu	362,97	0	8,98	372	371,95	0
8	801-80130	Zespół Szkół Ogrodn. i Licea w Pawłosiovie	0	50	50,28	50	50,28	0
9	852-85201	Dom Dziecka Nr 1 w Jarosławiu	0	134 192	136 760,41	134 192	42 092,84	94 667,57
10	852-85202	Dom Pomocy Społecznej w Pełkiniach	0,22	710	710,32	710	710,54	0
11	854-85403	Specjalny Ośrod. Szkolno-Wych. w J-wiu	1 687,63	3 260	3 333	2 760	2 832,27	2 188,36
12	854-85410	Bursa Młodzieżyskolna w Jarosławiu	0	6 807,80	6 807,80	6 807,80	6 807,80	0
		RAZEM	16 384,25	211 289,53	204 463,51	220 017,11	89 554,03	131 293,73

PRZEWODNICZĄCY ZARZĄD
Powiatu Jarosławskiego
Tadeusz Chrzan
Tadeusz Chrzan

**Dotacje celowe z budżetu dla innych jednostek sektora finansów
publicznych związane z realizacją zadań jednostki samorządu terytorialnego
na dzień 31.12.2006r.**

DZIAŁ Rozdział	WYSZCZEGÓLNIENIE	PLAN	Wykonanie	%
851	Ochrona zdrowia	1 000 000	1 000 000	100,00
85111	<u>Szpital ogólny</u> - dotacja dla COM w Jarosławiu na dof.projektu: "Ośrodek Udarów i Neurologii w J-wiu – rozbudowa i moderniz. Pomieszczeń dla potrzeb Ośrodka	1 000 000	1 000 000	100,00
	OGÓŁEM	1 000 000	1 000 000	100,00

PRZEWODNICZĄCY ZARZĄDU
Powiatu Jarosławskiego
Tadeusz Chrzan
Tadeusz Chrzan

Załącznik Nr 19

Jarosław, 2007-02-07

Starostwo Powiatowe
w Jarosławiu

Sprawozdanie roczne z wykonania planu finansowego
Za okres od 01.01.2006r do 31.12.2006r.

Muzeum w Jarosławiu Kamienica Orsettich w roku 2006r. osiągnęło przychody w kwocie **586 986,- zł** przy planie **580 142,- zł**, co stanowi 101,18 % wykonania planu.

Z tytułu przychodów z działalności podstawowej osiągnęło dochody wysokości **32 612,- zł** przy planie **32 230,- zł** co stanowi 101,19 % wykonania planu.

Na powyższe przychody składają się dochody osiągnięte z:

- sprzedaży biletów wstępu do Muzeum i Trasy Turystycznej	kwota	19 117,- zł
przy planie 19 000,- zł co stanowi 100,62% wykonania planu,		
- sprzedaży pocztówek, wydawnictw	kwota	1 763,- zł
przy planie 1 750,- zł, co stanowi 100,74 % wykonania planu		
- odpłatność za kwerendy, lekcje muzealne	kwota	652,- zł
przy planie 620,- zł, co stanowi 105,16 % wykonania planu		
- sprzedaży odbitek archiwalnych i zbiorów bibliotecznych	kwota	2 720,- zł
przy planie 2 500,- zł, co stanowi 108,80 % wykonania planu		
- pełnienie nadzorów archeologicznych przy planie	kwota	8 360,- zł
8 360,- zł co stanowi 100 % wykonania planu		

Z tytułu przychodów z działalności operacyjnej osiągnięto dochody w wysokości **553 785,- zł** przy planie **547 412,- zł**, co stanowi 101,16 % wykonania planu.

Na przychody operacyjne składają się dochody z tytułu;

- dotacji ze Starostwa Powiatowego	kwota	451 548,- zł
przy planie 451 548,- zł co stanowi 100 % wykonania planu		
- dotacja Ministerstwa Kultury i Dziedzictwa Narodowego	kwota	78 518,- zł
/na wykonanie izolacji ścian fundamentowych kamienicy		
w wysokości 48 638,- zł, oraz dotacja na konserwację tkanin		
sataropolski żupan i sztandar w wysokości 29 880,-zł./		
przy planie ogółem 78 518,- zł co stanowi 100 % wykonania planu		
- darowizny muzealiów i zbiorów bibliotecznych	kwota	17 935,- zł
przy planie 12 100,- zł co stanowi 148,22 % wykonania planu		
- przychody z amortyzacji prawa wieczystego użytkowania gruntów	kwota	997,- zł
przy planie 996,- zł co stanowi 100,10 % wykonania planu		
- przychody z działalności gospodarczej	kwota	907,- zł
przy planie 1 000,- zł co stanowi 90,70% wykonania planu		
- pozostałe przychody operacyjne	kwota	355,- zł
z tytułu użytkowania kamery z monitoringu		
przy planie 350,- zł co stanowi 101,43 % wykonania planu		
- przychody finansowe/ / prowizje od podatku /	kwota	10,- zł

- refundacja kosztów zatrudnienia kwota 3 515,- zł
przy planie 2 900,- zł co stanowi 121,21% wykonania planu
- Ponadto osiągnięto przychody finansowe z tytułu odsetek z rachunku bankowego w kwocie 589,- zł przy planie 562,- zł co stanowi 104,80 % wykonania planu.

W okresie sprawozdawczym Muzeum poniosło koszty rodzajowe w wysokości 585 030,- zł przy planie 580 142,- zł. co stanowi 100,84 % wykonania planu.

- Poniesione koszty obejmowały m.in. zakup;
- energii elektrycznej w kwocie 5 952,- zł
przy planie 6 500,- zł co stanowi 91,57 % wykonania planu
 - energii cieplnej w kwocie 27 687,- zł
przy planie 28 300,- zł, co stanowi 97,83 % wykonania planu
 - wody w kwocie 1 262,- zł
przy planie 1 400,- zł, co stanowi 90,14 % wykonania planu
 - pozostałych materiałów w kwocie 11 917,- zł
przy planie 19 037,- zł, co stanowi 62,60 % wykonania planu
 - materiałów remontowych i konserwacyjnych w kwocie 3 697,- zł
przy planie 3 000,- zł, co stanowi 123,23 % wykonania planu
 - materiałów do organizacji wystaw w kwocie 653,- zł
przy planie 900,- zł, co stanowi 72,56 % wykonania planu
 - usług remontowo-konserwacyjnych oraz zakupu usług
 - pozostałych w kwocie 122 822,- zł
przy planie 149 468,- zł, co stanowi 82,17 % wykonania planu
 - wynagrodzenia pracowników w kwocie 271 963,- zł
przy planie 274 210,- zł, co stanowi 99,18 % wykonania planu
 - składki FUS i FP w kwocie 54 547,- zł
przy planie 54 750,- zł. co stanowi 99,63% wykonania planu
 - świadczenia na rzecz pracowników / szkolenia , badania w kwocie 15 656,- zł
 - lekarskie, delegacje/ przy planie 15 290,- zł co stanowi 102,39 % wykonania planu

W okresie sprawozdawczym jednostka nie zaciągnęła zobowiązań wymagalnych, natomiast Powstały zobowiązania z niżej wymienionych tytułów, jak;

- składki ZUS iFP – termin płatności 15.01.2007r. w kwocie 15 299,47 zł
- z tytułu dostaw towarów i usług – faktury wpłynęły w miesiącu styczniu z terminem
- płatności – styczeń 2007r, natomiast dotyczyły kosztów miesiąca grudnia 2006r. w kwocie 4 860,35 zł
- zwrot odsetek do MkiDN z tytułu odsetek od dotacji na rachunku bankowym w kwocie 116,23 zł./ termin zwrotu do 15.01.2007r. /

Wyżej wymienione zobowiązania zostały uregulowane w miesiącu styczniu 2007r

Powstały niewymagalne należności w kwocie 11 837,67 zł .Obejmują one zwrot podatku VAT z Urzędu Skarbowego w kwocie 11 561,44 zł, oraz zwrot od pracownika nadpłaty w pobieranym zasiłku rodzinnym w kwocie 276,23 zł. Kwota powyższa zostanie zwrócona w 2007r.

GŁÓWNY KSIĘGOWY
mgr Janina Balicka

DIREKTOR MUZEUM
mgr Józef Orłowski

FK.IV-0334/1/2007

Jarosław, dnia 22 lutego 2007 r.

STAROSTWO POWIATOWE
w JAROSŁAWIU

Dyrektor Centrum Opieki Medycznej w Jarosławiu przedkłada poniżej sprawozdanie roczne z wykonania planu finansowego jednostki za 2006 r. zgodnie z Dz.U.Nr 249 z dnia 20 grudnia 2005 r. poz. 2104 art. 197 pkt. 2

I. Przychody :

Lp.	Wyszczególnienie	Plan na 2006 r.	Wykonanie za 2006 r.	% wykonania
I	Przychody ze sprzedaży usług	36.352.000,00	35.706.921,99	98,23%
II	Przychody finansowe	41.000,00	43.003,31	104,89%
III	Pozostałe przychody operacyjne	783.000,00	816.465,03	104,28%
IV	Zyski nadzwyczajne	-	3.604.555,01	
	Ogółem przychody:	37.176.000,00	40.170.945,34	108,06%

II. Koszty :

Lp.	Wyszczególnienie	Plan na 2006 r.	Wykonanie za 2006 r.	% wykonania
	Wynagrodzenia	20.710.000,00	20.707.313,38	99,99%
	Składki od wynagrodzeń	4.010.000,00	4.004.531,33	99,87%
	Majątkowe	12.316.000,00	12.315.101,50	100,00%
I	Koszty działalności operacyjnej	37.036.000,00	37.027.511,12	99,98%
II	Koszty finansowe	140.000,00	37.457,65	26,76%
III	Straty nadzwyczajne	-	585.543,05	
	Ogółem koszty:	37.176.000,00	37.650.511,05	101,55%

Wykazana kwota zysków nadzwyczajnych 3.604.555,01 zł. wynika z umorzenia pożyczki restrukturyzacyjnej zgodnie z ustawą z dnia 15 kwietnia 2005 r. o pomocy publicznej i restrukturyzacji publicznych zakładów opieki zdrowotnej. Natomiast na straty nadzwyczajne w kwocie 585.543,05 zł. składają się koszty związane z restrukturyzacją oraz straty aktuarialne na niespodziewany wzrost wynagrodzeń zgodnie z ustawą z dnia 22 lipca 2006 r. o przekazaniu środków finansowych świadczeniodawcom na wzrost wynagrodzeń.

Główny Księgowy
Marta Stanowska

DYREKTOR
Centrum Opieki Medycznej
w Jarosławiu
lek. med. Janusz Szkodny

Informacja z realizacji zadań dotyczących rehabilitacji zawodowej
i społecznej realizowanych ze środków PFRON w Powiecie Jarosławskim
w 2006 roku.

W związku z ukazaniem się planu finansowego zaakceptowanego Uchwałą nr XXXV/397/06 Rady Powiatu Jarosławskiego z dnia 31.03.2006 r. w 2006 roku realizowane były zadania wynikające z zobowiązań:

- dotyczących dofinansowania kosztów działania warsztatów terapii zajęciowej (art.35a ust.1 pkt 8),
- dofinansowania uczestnictwa osób niepełnosprawnych i ich opiekunów w turnusach rehabilitacyjnych (art. 35a ust. 1 pkt 7a),
- dofinansowania zaopatrzenia w sprzęt rehabilitacyjny, przedmioty ortopedyczne i środki pomocnicze przyznawane osobom niepełnosprawnym na podstawie odrębnych przepisów (art. 35a ust. 1 pkt 7 lit. c),
- dofinansowania likwidacji barier architektonicznych, w komunikowaniu się i technicznych w związku z indywidualnymi potrzebami osób niepełnosprawnych (art. 35a ust. 1 pkt 7 lit. d).
- dofinansowania sportu, kultury, rekreacji i turystyki osób niepełnosprawnych (art. 35a ust. 1 pkt 7 lit. b),
- udzielania osobom niepełnosprawnym pożyczek na rozpoczęcie działalności gospodarczej lub rolniczej (art. 12),
- zwrot kosztów poniesionych przez pracodawców w związku z przystosowaniem tworzonych lub istniejących miejsc pracy, stosowanie do potrzeb wynikających z niepełnosprawności osób na nich zatrudnionych oraz z rozpoznaniem przez służby medycyny tych potrzeb (art. 26)
- dofinansowania do oprocentowania kredytów bankowych (art. 13),
- dofinansowania do stażu, prac interwencyjnych oraz przygotowania zawodowego w miejscu pracy osób niepełnosprawnych (art. 11).

W roku 2006 otrzymano ogółem środki finansowe z PFRON w wysokości 2.028.166,00 zł. z czego wykorzystano kwotę 1.944.496,64 zł.

W okresie sprawozdawczym realizacja wymienionych zadań przedstawiała się następująco:

1. art. 35a ust. 1 pkt 8

- dofinansowaniem objętych było 40 uczestników warsztatów terapii zajęciowej na łączną kwotę 556.535,00 zł.

2. art. 35a ust. 1 pkt 7 lit. a

- przyznano 480 dofinansowań do turnusów rehabilitacyjnych z czego wypłacono 447 na kwotę 259.918,00 zł. w tym 156 dla dzieci i młodzieży wraz z opiekunami w kwocie 88.483,00 zł.

3. art. 35a ust. 1 pkt 7 lit. b

- przyznano 9 dofinansowań na sport, kulturę, rekreację i turystykę osób niepełnosprawnych - wypłacono kwotę 38.857,00 zł.

4. art. 35a ust. 1 pkt 7 lit. c


- przyznano 439 dofinansowań zaopatrzenia w sprzęt rehabilitacyjny, przedmioty ortopedyczne i środki pomocnicze dla osób niepełnosprawnych z czego wypłacono 430 dofinansowań na kwotę 579.002,00 zł.

5. art. 35a ust. 1 pkt 7 lit. d

- przyznano 110 dofinansowań na dofinansowanie likwidacji barier architektonicznych, w komunikowaniu się i technicznych z czego wypłacono 99 na łączną kwotę 499.218,00 zł. w tym na bariery:
 - architektoniczne 46 na kwotę 371.767,00 zł.,
 - w komunikowaniu się 42 na kwotę 96.882,00 zł.,
 - techniczne 11 na kwotę 30.569,00 zł.

6. art. 11

- dofinansowaniem do stażu objętych było 5 osób niepełnosprawnych na łączną kwotę 10.967,00 zł.

PRZEWODNICZĄCY ZARZĄD
Powiatu Jarosławskiego

Tadeusz Chrzan

INFORMACJA

O stanie mienia nabytego przez Powiat Jarosławski na podstawie przepisów ustawy z dnia 13 października 1998 r. – przepisy wprowadzające ustawy reformujące administrację publiczną

Informacją objęto okres od 01.01.2006 do 31.12.2006 r.

I. Nieruchomości:

W trakcie okresu sprawozdawczego Powiat Jarosławski nabył nieruchomość Skarbu Państwa w trybie przepisów ustawy z dnia 13 października 1998 r. – Przepisy wprowadzające ustawy reformujące administrację publiczną.

Poniżej przedstawiona jest aktualna na dzień sporządzenia informacji wielkość nabytych nieruchomości oraz ich wartość w okresie od 01.01.2006 r. – 31.12.2006 r.

Sposób nabycia	Łączna pow. nieruchomości (ha)	Wartość łączna (tyś. zł)
z mocy prawa (art. 60 ustawy)	0,00	0,00
z wniosku (art. 64 ustawy)	0,04	259,10
umowy cywilno-prawne	0,00	0,00
Ogółem	0,04	259,10

II. Mienie ruchome i środki pieniężne:

Nabycie mienia ruchomego i środków pieniężnych przez Powiat nastąpiło w drodze „uwłaszczenia” tytułem przejęcia dotychczasowych jednostek funkcjonujących do końca 1998 roku, jako jednostki państwowe, obecnie podporządkowanych władzom Powiatu.

Wielkość i rodzaj nabytego mienia w przedmiotowym okresie :

- Środki trwałe ruchome / 2 piece c.o. / 2,7 tys zł

Nabyte mienie ruchome pozostało do dyspozycji jednostek powiatowych.

III. Gospodarka mieniem Powiatu:

Nieruchomości stanowiące własność Powiatu w zdecydowanej większości rozdysponowane są w formie trwałego zarządu i użytkowania powiatowym jednostkom organizacyjnym, zgodnie z obowiązującymi przepisami.

Gospodarkę nieruchomościami przekazywanymi w trwały zarząd powiatowym jednostkom organizacyjnym prowadzą kierownicy tych jednostek, a uzyskane dochody z tego tytułu odprowadzane są na konto Starostwa. Są to dochody Powiatu.

Nieruchomości Powiatu oddane w trwały zarząd jednostkom organizacyjnym stanowią **około 93 %** ogólnej powierzchni nieruchomości Powiatu.

Część nieruchomości powiatowych przekazano w nieodpłatne użytkowanie na rzecz Centrum Opieki Medycznej w Jarosławiu. Użytkowanie, o którym wyżej mowa stanowi nieodpłatną formę przekazania nieruchomości (ograniczone prawo rzeczowe). Jednostki prowadzą samodzielną gospodarkę przekazanymi nieruchomościami – z uwzględnieniem przepisów ustawy o gospodarce nieruchomościami.

Nieruchomości, których w latach poprzednich nie przekazano powiatowym jednostkowym organizacyjnym w trwały zarząd lub użytkowanie, stanowią powiatowy zasób nieruchomości, którym gospodaruje Zarząd Powiatu i są przedmiotem zbycia, najmu lub dzierżawy osobom fizycznym lub prawnym, w drodze przetargu lub bezprzetargowo.

W omawianym okresie dokonano również zbycia części majątku Powiatu w drodze :
darowizny /jednostkom samorządowym na cele publiczne/ lub sprzedaży.

Wielkość sprzedaży w okresie objętym niniejszą informacją , oraz uzyskane dochody z tego tytułu wynoszą :

Sprzedaż ogółem 1187,1 tys zł w tym :

nieruchomości niezabudowane lub zabudowane obiektami niemieszkalnymi 1131,1 tys zł

lokale mieszkalne z udziałem w gruncie 56,0 tys zł

Sprzedaż lokali nastąpiła w drodze bezprzetargowej z zastosowaniem 70 % bonifikaty /dotyczy sprzedaży na rzecz najemców tych lokali/

Sprzedaż pozostałych nieruchomości nastąpiła głównie w drodze przetargu nieograniczonego.

Darowizny dokonano na rzecz Gminy Wiązownica.

Darowana nieruchomość to obiekt Ośrodka Zdrowia w Radawie - niezbędna do realizacji celów publicznych.

Umowami najmu lub dzierżawy objęto w okresie od 01.01.2006 r. - 31.12.2006 r.:

- Nieruchomość położoną w Wylewie gm. Sieniawa, oznaczoną jako działka nr 259/45 o powierzchni 0,38 ha, na rzecz Lubaczowskiego Przedsiębiorstwa Robót Drogowych Sp. z o.o. (umowa najmu),
- Nieruchomość położoną w Jarosławiu przy ul. Grunwaldzkiej (obręb nr5), oznaczoną jako działka nr 2349/2 o powierzchni 0,3397 ha, na rzecz osoby fizycznej (umowa dzierżawy),
- Nieruchomość zabudowaną położoną w Jarosławiu przy ulicy Grunwaldzkiej (obręb nr 5) oznaczoną jako działka 2349/1. Przedmiotem najmu jest 1 kondygnacja budynku na rzecz jednostki organizacyjnej z przeznaczeniem na działalność administracyjną.
- Lokal mieszkalny Nr 3, o łącznej powierzchni użytkowej 63,30 m², położony w Radymnie przy ul. Złota Góra 13, na działce nr 2338/7, na rzecz osoby fizycznej (umowa najmu),
- Nieruchomość położoną w Łazach gm. Radymno, oznaczoną jako działka nr 12/1 o powierzchni 1,68 ha, na rzecz Bauer – Sady Sp. z o.o. (umowa dzierżawy).
- Nieruchomość zabudowaną budynkiem Ośrodka Zdrowia w Adamówce oznaczoną jako działka Nr 583/1 położoną w Adamówce. Przedmiotem najmu były zlokalizowane w budynku lokale mieszkalne i użytkowe.

IV. Inne prawa majątkowe Powiatu Jarosławskiego :

Powiat Jarosławski był współudziałowcem Centrum Rolniczo-Handlowego „Wschodni Rynek Hurtowy S.A. w upadłości z siedzibą w Jarosławiu, posiadając udział 4.03 % o wartości 100 tys. zł (1000 akcji). Firma uległa likwidacji w wyniku procesu upadłościowego, majątek zbyty został przez syndyka masy upadłościowej.

Innych praw do nieruchomości (wieczyste użytkowanie, ograniczone prawo rzeczowe) Powiat Jarosławski nie posiada.

Jarosław dnia 17.01.2007r.

PRZEWODNICZĄCY ZARZĄDU
Powiatu Jarosławskiego

Tadeusz Chrzan
Tadeusz Chrzan

NACZELNIK WYDZIAŁU
Gospodarki Nieruchomościami
Skarbu Państwa i Mienia Powiatu

mgr inż. Kacimierz Dudek
mgr inż. Kacimierz Dudek