

Wykaz załączników stanowiących integralną część informacji opisowej :

Załącznik Nr 1 – „Realizacja dochodów powiatu jarosławskiego na dzień 30.06.2007.”

Załącznik Nr 2 – „Dotacje celowe związane z realizacją zadań z zakresu administracji rządowej na dzień 30.06.2007r.”

Załącznik Nr 3 – „Dotacje celowe na realizację zadań z zakresu administracji rządowej realizowanych w drodze porozumień z organami administracji rządowej na 30.06.2007.”

Załącznik Nr 4 – „Dotacje celowe i wydatki na realizację zadań wspólnych realizowanych na podstawie umów lub porozumień z innymi jednostkami samorządu terytorialnego na dzień 30.06.2007r.”

Załącznik Nr 5 – „Dochody budżetu państwa związane z realizacją zadań zleconych jednostkom samorządu terytorialnego na dzień 30.06.2007”

Załącznik Nr 6 – „Wydatki budżetu powiatu na dzień 30.06.2007r.”

Załącznik Nr 7 – „Wydatki związane z realizacją zadań z zakresu administracji rządowej na dzień 30.06.2007r.”

Załącznik Nr 8 – „Wydatki na zadania bieżące realizowane przez powiat na podstawie porozumień z organami administracji rządowej na dzień 30.06.2007r.”

Załącznik Nr 9 – „Dotacje celowe na zadania powiatu realizowane przez inne jednostki samorządu terytorialnego na dzień 30.06.2007r.”

Załącznik Nr 10 – „Zadania inwestycyjne powiatu – wykonanie na dzień 30.06.2007r.”

Załącznik Nr 11 – „Wydatki na programy i projekty realizowane przy udziale środków publicznych pochodzących z Unii Europejskiej na dzień 30.06.2007r.”

Załącznik Nr 12 – „Wykonanie dotacji z budżetu dla instytucji kultury na dzień 30.06.2007r.”

Załącznik Nr 13 – „Dotacje z budżetu dla podmiotów nie należących do sektora finansów publicznych na realizację zadania własnego powiatu z zakresu szkół i placówek oświatowo – wychowawczych i edukacyjnych na dzień 30.06.2007r.”

Załącznik Nr 14 – „Wydatki na sfinansowanie zadań zleconych podmiotom nienależącym do sektora finansów publicznych prowadzącym działalność pożytku publicznego na dzień 30.06.2007r.”

Załącznik Nr 15 – „Przychody i wydatki gospodarstw pomocniczych na dzień 30.06.2007r.”

Załącznik Nr 16 – „Przychody i rozchody funduszy celowych na dzień 30.06.2007r.”

Załącznik Nr 17 – „Wykonanie dochodów własnych na dzień 30.06.2007r.”

Załącznik Nr 18 – „Dotacje celowe z budżetu dla innych jednostek sektora finansów publicznych związane z realizacją zadań jst na dzień 30.06.2007r.

Załącznik Nr 19 Wydatki na 2007 rok zw. z WPI pn”Rozwój infrastruktury oświatowej i drogowej Powiatu Jarosławskiego” – realizacja na 30.06.2007r.

Załącznik Nr 20 – Informacja z działalności Muzeum w Jarosławiu oraz Centrum Opieki Medycznej w Jarosławiu

Załącznik Nr 1

**REALIZACJA DOCHODÓW POWIATU JAROSŁAWSKIEGO
NA DZIEŃ 30.06.2007 r.**

Dział	Wyszczególnienie	Plan	Wykonanie	%
010	ROLNICTWO I ŁOWIECTWO	3 072 836	718 717	23,39
	Dotacje celowe otrzymane z budżetu państwa na zadania bieżące z zakresu administracji rządowej oraz inne zadania zlecone ustawami realizowane przez powiat	67 000,00	0,00	
	Dotacje celowe otrzymane z budżetu państwa na zadania bieżące z zakresu administracji rządowej oraz inne zadania zlecone ustawami realizowane przez powiat - środki przyznane z Sektorowego Programu Operacyjnego Restrukturyzacji i modernizacji sektora żywnościowego oraz rozwoju obszarów wiejskich 2004 – 2006 na finansowanie scalenia wsi Hawłowice	2 404 269,00	574 973,60	23,91
	Dotacje celowe otrzymane z budżetu państwa na zadania bieżące z zakresu administracji rządowej oraz inne zadania zlecone ustawami realizowane przez powiat- dofinans. 20% kosztów realizacji działania 2.2"Scalanie gruntów"	601 067,00	143 743,40	23,91
	Wpływy z różnych dochodów	500,00	0,00	
020	LEŚNICTWO	149 540	74 769,45	50,00
	Środki na dofinansowanie własnych zadań bieżących powiatu , pozyskanych z Agencji Restrukturyzacji Rolnictwa na zalesienie	149 540,00	74 769,45	50,00
600	TRANSPORT I ŁĄCZNOŚĆ	3 753 820,33	10 967,12	0,29
	Wpływy z tyt. pomocy finansowej udzielanej	1 159 132,00	0,00	

<p>między jst na dofinansowanie własnych zadań inwestycyjnych i zakupów inwestycyjnych</p> <p>– środki otrzymane z Gminy Miejskiej Jarosław- 700 000 zł</p> <ul style="list-style-type: none"> - środki otrzymane z Urzędu Gminy Pawłosiów- 90 000 zł - Środki otrzymane z Urzędu Gminy Pruchnik 369 132 zł 			
<p>Środki na dofinansowanie własnych inwestycji powiatu pozyskane z innych źródeł</p> <p>– środki z ZPORR 998 021,52</p>	998 021,52	0,00	
<p>Dotacje celowe otrzymane z budżetu państwa na realizację inwestycji i zakupów inwestycyjnych własnych powiatu</p>	527 782,50	0,00	
<p>Dotacje celowe otrzymane z budżetu państwa na realizację inwestycji i zakupów inwestycyjnych własnych powiatu – dofinansowanie z budżetu państwa do projektu realizowanego z udziałem środków ZPORR</p>	199 604,31	0,00	
<p>Dotacje celowe otrzymane z budżetu państwa na realizację inwestycji i zakupów inwestycyjnych własnych powiatu / na usuwanie skutków klęsk powodzi /</p>	150 000,00	0,00	
<p>Dotacje celowe otrzymane z budżetu państwa na realizację inwestycji i zakupów inwestycyjnych własnych powiatu / na usuwanie skutków klęsk powodzi /- środki z Europejskiego Banku Inwestycyjnego</p>	674 325,00	0,00	
<p>Dotacje celowe otrzymane z budżetu państwa na realizację inwestycji i zakupów inwestycyjnych własnych powiatu / na usuwanie skutków klęsk powodzi /- dofinansow.do kredytu z EBI</p>	44 955,00	0,00	
<p>Grzywny i inne kary pieniężne od osób prawnych i innych jednostek organizacyjnych</p>	0,00	259,60	
<p>Wpływy ze sprzedaży składników majątkowych</p>	0,00	9 505,19	
<p>Odsetki od nieterminowych wpłat z tytułu podatków i opłat</p>	0,00	1 074,48	

	Pozostałe odsetki	0,00	79,85	
	Wpływy z różnych dochodów	0,00	48,00	
700	GOSPODARKA MIESZKANIOWA	277 644,00	313 978,96	113,09
	Wpływy z opłat za zarząd, użytkowanie i użytkowanie wieczyste nieruchomości	10 000,00	14 872,88	148,73
	Dochody z najmu i dzierżawy składników majątkowych Skarbu Państwa, jednostek samorządu terytorialnego, lub innych jednostek zaliczanych do sektora finansów publicznych oraz innych umów o podobnym charakterze	100 000,00	77 296,64	77,30
	Wpływy ze sprzedaży składników majątkowych	0,00	39 040,00	
	Dotacje celowe otrzymane z budżetu państwa na zadania bieżące z zakresu administracji rządowej oraz inne zadania zlecone ustawami realizowane przez powiat	47 644,00	29 144,00	61,17
	Dochody jednostek samorządu terytorialnego związane z realizacją zadań z zakresu administracji rządowej oraz innych zadań zleconych ustawami – 25 % wpływów za prowadzenie dochodów Skarbu Państwa za zarząd, użytkowanie i użytkowanie wieczyste nieruchomości	120 000	153 625,44	128,02
710	DZIAŁALNOŚĆ USŁUGOWA	451 090	213 246,63	47,27
	Dotacje celowe otrzymane z budżetu państwa na zadania bieżące z zakresu administracji rządowej oraz inne zadania zlecone ustawami realizowane przez powiat	451 090,00	212 786,00	47,17
	Wpływy z różnych dochodów	0	357,00	
	Dochody jednostek samorządu terytorialnego związane z realizacją zadań z zakresu administracji rządowej oraz innych zadań zleconych ustawami	0	103,63	
750	ADMINISTRACJA PUBLICZNA	2 309 483,61	1 267 706,82	54,89
	Dotacje celowe otrzymane z budżetu państwa na zadania bieżące z zakresu administracji rządowej oraz inne zadania zlecone ustawami	336 671,00	204 416,31	60,72

	realizowane przez powiat			
	Dotacje celowe otrzymane z budżetu państwa na zadania bieżące realizowane przez powiat na podstawie porozumień z organami administracji rządowej – Podkarpackim Urzędem Wojewódzkim	16 000,00	11 879,00	74,24
	Środki na dofinansowanie własnych zadań bieżących gmin (związków gmin), powiatów (związków powiatów), samorządów województw, pozyskane z innych źródeł – środki z Europejskiego Fund. Rozwoju Region.	22 206,00	0,00	
	Środki na dofinansowanie własnych zadań bieżących gmin (związków gmin), powiatów (związków powiatów), samorządów województw, pozyskane z innych źródeł – środki z budżetu państwa (współfin.projektu)	2 960,80	0,00	
	Wpływy z opłaty komunikacyjnej – rejestracja pojazdów , praw jazdy, czasowe pozwolenie	1 841 645,81	1 001 158,50	54,36
	Wpływy z różnych opłat	0,00	2 879,05	
	Wpływy z usług , energia elektryczna i ciepła , rozmowy telefoniczne, wywóz nieczystości, dozór, woda i kanalizacja	50 000,00	40 431,66	80,86
	Pozostałe odsetki	0,00	393,16	
	Wpływy z różnych dochodów	40 000,00	6 549,14	16,37
754	BEZPIECZEŃSTWO PUBLICZNE I OCHRONA PRZECIWPOŻAROWA	4 678 440,00	2 417 045,34	51,66
	Dotacje celowe otrzymane z budżetu państwa na zadania bieżące z zakresu administracji rządowej oraz inne zadania zlecone ustawami realizowane przez powiat	4 140 940,00	2 417 045,00	58,37
	Dotacje celowe otrzymane z budżetu państwa na inwestycje i zakupy inwestycyjne z zakresu administracji rządowej oraz inne zadania zlecone ustawami realizowane przez powiat	400 000,00	0,00	

	<p>Wpływy z tytułu pomocy finansowej udzielanej między jednostkami samorządu terytorialnego na dofinansowanie własnych zadań inwestycyjnych i zakupów inwestycyjnych</p> <ul style="list-style-type: none"> - środki z Gminy Jarosław 20 000 zł - środki z Gminy Roźwienica 16 000 zł - środki z Gminy Pruchnik 23 000 zł - środki z Gminy Wiązownica 27 000 zł - środki z Gminy Laszki 17 500 zł - środki z Gminy Pawłosiów 20 000 zł środki z Gminy Chłopice 14 000 zł <p>Dochody jednostek samorządu terytorialnego związane z realizacją zadań z zakresu administracji rządowej oraz innych zadań zleconych ustawami</p>	137 500,00	0,00	
		0	0,34	
756	DOCHODY OD OSÓB PRAWNYCH OD OSÓB FIZYCZNYCH I OD INNYCH JEDNOSTEK NIE POSIADAJACYCH OSOBOWOŚCI PRAWNEJ	8 565 082,00	4 476 692,38	52,27
	Podatek dochodowy od osób fizycznych	7 895 082,00	3 842 477,00	48,67
	Podatek dochodowy od osób prawnych	400 000,00	341 661,63	85,42
	Wpływy z innych lokalnych opłat pobieranych przez jednostki samorządu terytorialnego na podstawie odrębnych ustaw – opłaty za zajęcie pasa drogowego	270 000,00	292 553,75	108,35
3	RÓŻNE ROZLICZENIA	47 100 685,00	28 158 621,12	59,78
	Część oświatowa subwencji ogólnej dla jednostek samorządu terytorialnego	40 658 259,00	24 984 176,00	61,45
	Część wyrównawcza subwencji ogólnej dla powiatu	5 911 276,00	2 955 636,00	50,00
	Część równoważąca subwencji ogólnej dla powiatu	208 450,00	104 226,00	50,00
	Pozostałe odsetki	122 700,00	103 628,01	84,46
	Uzupełnienie subwencji ogólnej dla jednostek samorządu terytorialnego	200 000	0,00	
	Wpływy z różnych dochodów	0	10 955,11	

801	OŚWIATA I WYCHOWANIE	774 200,00	266 904,01	34,47
	Wpływy z różnych opłat – opłaty za egzaminy osób uczących się eksternistycznie	19 500	10 899,25	55,89
	Dochody z najmu i dzierżawy składników majątkowych Skarbu Państwa , jednostek samorządu terytorialnego lub innych jednostek zaliczanych do sektora finansów publicznych oraz innych umów o podobnym charakterze	0	27 789,16	
	Wpływy z usług – wpłaty za kursy i szkolenia , analiza gleb, badania opryskiwaczy, obsługa egzaminów zewnętrznych , materiały szkoleniowe / Rozp. MENiS z dn.13.06.2003 Dz. U. 132 poz..1225/	221 200,00	170 583,34	77,12
	Wpływy ze sprzedaży wyrobów	0	7 639,40	
	Wpływy ze sprzedaży składników majątkowych	0	425,00	
	Pozostałe odsetki	0	83,06	
	Wpływy z różnych dochodów – wynagrodzenia płatnika, składek i obsługę techniczną ubezpieczeń NNW młodzieży , rozliczenia z lat ubiegłych	3 500,00	17 989,54	513,99
	Wpływy do budżetu części zysku gospodarstwa pomocniczego	0	1 495,26	
	Środki na dofinansowanie własnych zadań bieżących gmin (związków gmin), powiatów (związków powiatów), samorządów województw, pozyskane z innych źródeł-środki z EFS	330 000,00	30 000,00	9,09
	Dotacje celowe otrzymane z budżetu państwa na realizację inwestycji i zakupów inwestycyjnych własnych powiatu	200 000,00	0	
851	OCHRONA ZDROWIA	1 856 764,00	862 282,00	46,44
	Dotacje celowe otrzymane z budżetu państwa na zadania bieżące z zakresu administracji rządowej oraz inne zadania zlecone ustawami realizowane przez powiat	1 856 764,00	862 282,00	46,44

852	POMOC SPOŁECZNA	10 173 294,86	5 663 757,86	55,67
	Dotacje celowe otrzymane z budżetu państwa na realizację bieżących zadań własnych powiatu	7 082 627,00	3 895 400,00	55,00
	Wpływy z usług- odpłatność mieszkańców za pobyt w DPS	2 520 000,00	1 415 350,19	56,16
	Dotacje celowe otrzymane z powiatu na zadania bieżące realizowane na podstawie porozumień (umów) między jednostkami samorządu terytorialnego Powiat Rzeszowski 111 051 zł wyk.50 760,36 zł Powiat Przemyski 52 070 zł wyk.31 924,26 zł Miasto Rzeszów 86 311 zł wyk.42 609,12 zł Powiat Lubaczów 88 840 zł wyk. 42 565,68 zł Powiat Kolbuszowa 84 610 zł wyk. 49 464,48 zł Miasto Przemyśl 8 584 zł wyk. 17 627,10 zł Powiat Przeworski 40 607 zł wyk.32 712,04 zł Powiat Łęczyński 12 916 zł wyk. 12 858,40 zł Powiat Ostrowiecki 9 882 zł wyk. 8 941,00 zł Powiat Gorzowski 7 906 zł wyk. 7 835,20 zł Powiat Tyski 3 952 zł wyk. 1 976,40 zł Miasto Szczecin 7 906 zł wyk.5 681,22 zł	514 635,00	304 955,26	59,26
	Wpływy ze sprzedaży wyrobów	0	524,76	
	Wpływy z różnych dochodów	0	12 522,27	
	Środki na dofinansowanie własnych zadań bieżących gmin (zw.gmin), powiatów (zw. powiatów), samorządów województw, pozyskane z innych źródeł – środki otrzymane z Europejskiego Funduszu Społecznego	56 032,86	35 005,38	62,47

853	POZOSTAŁE ZADANIA W ZAKRESIE POLITYKI SPOŁECZNEJ	963 018,90	579 466,38	60,17
	Dotacje celowe otrzymane z budżetu państwa na zadania bieżące z zakresu administracji rządowej oraz inne zadania zlecone ustawami realizowane przez powiat	357 000,00	192 700,00	53,98
	Wpływy z różnych dochodów – wpływy z PFRON w wysokości 2.5% za obsługę finansową	20 000,00	14 291,18	71,46
	Środki z Funduszu Pracy otrzymane przez powiat z przeznaczeniem na finansowanie kosztów wynagrodzenia i składek na ubezpieczenia społeczne pracowników Powiatowego Urzędu Pracy	335 300,00	300 067,79	89,49
	Środki na dofinansowanie własnych zadań bieżących gmin (zw. Gmin) , powiatów (zw. Powiatów), samorządów województw pozyskane z innych źródeł – środki otrzymane z Europejskiego Funduszu Społecznego	244 414,90	70 663,59	28,91
	Dotacje celowe otrzymane z powiatu na zadania bieżące realizowane na podstawie porozumień (umów) między jednostkami samorządu terytorialnego Powiat Przemyski 671 zł Powiat Przeworski 5 633 zł	6 304,00	1 743,82	27,66
854	EDUKACYJNA OPIEKA WYCHOWAWCZA	2 885 719,21	2 574 927,79	89,23
	Dotacja celowa otrzymana przez jednostkę samorządu terytorialnego od innej jednostki samorządu terytorialnego będącej instytucją wdrażającą na zadania bieżące realizowane na podstawie porozumień (umów) - Działanie 2.2 – Stypendia dla uczniów szkół ponadgimnazjalnych ZPORR	1 440 345,76	1 440 345,76	100,00
	Dotacja celowa otrzymana przez jednostkę samorządu terytorialnego od innej jednostki samorządu terytorialnego będącej instytucją wdrażającą na zadania bieżące realizowane na	676 253,45	676 253,45	100,00

podstawie porozumień (umów) - Działanie 2.2 – Stypendia dla uczniów szkół ponadgimnazjalnych ZPORR- dofinansowanie z budżetu państwa			
Dotacje celowe otrzymane z budżetu państwa na realizację bieżących zadań własnych powiatu	126 800,00	126 800,00	100,00
Dochody z najmu i dzierżawy składników majątkowych Skarbu Państwa , jednostek samorządu terytorialnego lub innych jednostek zaliczanych do sektora finansów publicznych oraz innych umów o podobnym charakterze	0	4 791,83	
Wpływy z usług – za wyżywienie i zakwaterowanie młodzieży szkolnej i studentów / Dz. U. Nr 52 poz. 467 z 2005 r./	637 820,00	326 256,42	51,15
Grzywny, mandaty i inne kary pieniężne od osób fizycznych	0	200,00	
Wpływy od rodziców z tytułu odpłatności za utrzymanie dzieci (wychowanków) w placówkach opiekuńczo - wychowawczych	4 500,00	0,00	
Wpływy z różnych dochodów	0	280,33	
OGÓŁEM	87 011 617,91	47 599 082,86	54,70


 Tomasz Chrzan


Załącznik Nr 2

**Dotacje celowe związane z realizacją zadań z zakresu
administracji rządowej na dzień 30.06.2007r.**

Dział Rozdział	Wyszczególnienie	Plan	Wykonanie	%
010	ROLNICTWO I ŁOWIECTWO	3 072 336	718 717,00	23,39
01005	Dotacje celowe otrzymane z budżetu państwa na zadania bieżące z zakresu administracji rządowej oraz inne zadania zlecone ustawami realizowane przez powiat	67 000	0,00	
	Dotacje celowe otrzymane z budżetu państwa na zadania bieżące z zakresu administracji rządowej oraz inne zadania zlecone ustawami realizowane przez powiat- środki przyznane z Sektorowego Programu Operacyjnego Restrukturyzacji i modernizacji sektora żywnościowego oraz rozwoju obszarów wiejskich 2004-2006 na finansowanie scalenia wsi Hawłowice	2 404 269	574 973,60	23,91
	Dotacje celowe otrzymane z budżetu państwa na zadania bieżące z zakresu administracji rządowej oraz inne zadania zlecone ustawami realizowane przez powiat- dofinans. 20% kosztów realizacji działania 2.2"Scalenie gruntów	601 067	143 743,40	23,91
700	GOSPODARKA MIESZKANIOWA	47 644	29 144	61,17
70005	Dotacje celowe otrzymane z budżetu państwa na zadania bieżące z zakresu administracji rządowej oraz inne zadania zlecone ustawami realizowane przez powiat	47 644	29 144	61,17
710	DZIAŁALNOŚĆ USŁUGOWA	451 090	212 786	47,17

71012	Dotacje celowe otrzymane z budżetu państwa na zadania bieżące z zakresu administracji rządowej oraz inne zadania zlecone ustawami realizowane przez powiat	134 000	72 200	53,88
71013	Dotacje celowe otrzymane z budżetu państwa na zadania bieżące z zakresu administracji rządowej oraz inne zadania zlecone ustawami realizowane przez powiat	50 000	0	
71015	Dotacje celowe otrzymane z budżetu państwa na zadania bieżące z zakresu administracji rządowej oraz inne zadania zlecone ustawami realizowane przez powiat	267 090	140 586	52,64
750	ADMINISTRACJA PUBLICZNA	336 671	204 416,31	60,72
75011	Dotacje celowe otrzymane z budżetu państwa na zadania bieżące z zakresu administracji rządowej oraz inne zadania zlecone ustawami realizowane przez powiat	283 671	152 642	53,81
75045	Dotacje celowe otrzymane z budżetu państwa na zadania bieżące z zakresu administracji rządowej oraz inne zadania zlecone ustawami realizowane przez powiat	53 000	51 774,31	97,69
754	BEZPIECZEŃSTWO PUBLICZNE I OCHRONA PRZECIWPOŻAROWA	4 540 940	2 417 045	53,23
75411	Dotacje celowe otrzymane z budżetu państwa na zadania bieżące z zakresu administracji rządowej oraz inne zadania zlecone ustawami realizowane przez powiat	4 140 940	2 417 045	58,37
	Dotacje celowe otrzymane z budżetu państwa na inwestycje i zakupy inwestycyjne z zakresu administracji rządowej oraz inne zadania zlecone ustawami realizowane przez powiat	400 000		
851	OCHRONA ZDROWIA	1 856 764	862 282	46,44
85156	Dotacje celowe otrzymane z budżetu państwa na zadania bieżące z zakresu administracji rządowej oraz inne zadania zlecone ustawami realizowane przez powiat	1 856 764	862 282	46,44

853	POZOSTAŁE ZADANIA W ZAKRESIE POLITYKI SPOŁECZNEJ	357 000	192 700	53,98
85321	Dotacje celowe otrzymane z budżetu państwa na zadania bieżące z zakresu administracji rządowej oraz inne zadania zlecone ustawami realizowane przez powiat	357 000	192 700	53,98
	OGÓŁEM	10 662 445	4 637 090,31	43,49


Tadeusz Chrozan

Załącznik Nr 3

DOTACJE CELOWE NA REALIZACJĘ ZADAŃ Z ZAKRESU ADMINISTRACJI RZĄDOWEJ REALIZOWANYCH W DRODZE POROZUMIEŃ Z ORGANAMI ADMINISTRACJI RZĄDOWEJ NA 30.06.2007 r.

Dział Podział	Wyszczególnienie	Plan	Wykonanie	%
750	Administracja publiczna	16 000	11 879	74,24
75045	Komisje poborowe Dotacje celowe otrzymane z budżetu państwa na zadania bieżące realizowane przez powiat na podstawie porozumień z organami administracji rządowej – Podkarpackim Urzędem Wojewódzkim	16 000	11 879	74,24
	OGÓŁEM	16 000	11 879	74,24

Podpisany
Podpisany
 Podpisany

**DOTACJE CELOWE i WYDATKI NA REALIZACJĘ ZADAŃ WSPÓLNYCH REALIZOWANYCH
NA PODSTAWIE UMÓW LUB POROZUMIEŃ Z INNYMI JEDNOSTKAMI SAMORZĄDU
TERYTORIALNEGO NA DZIEŃ 30.06.2007 ROK**


Dział	Wyszczególnienie	Plan	Wykonanie	%
600	Transport i łączność	1 159 132	0,00	
	Wpływy z tytułu pomocy finansowej udzielanej między jednostkami samorządu terytorialnego na dofinansowanie własnych zadań inwestycyjnych i zakupów inwestycyjnych	1 159 132	0,00	
	– środki otrzymane z Gminy Miejskiej Jarosław przeznaczone na zadanie :”Włączenie drogi powiatowej nr 1766R – „Morawska” od istniejącej drogi krajowej nr 4 do projektowanej obwodnicy Jarosławia wraz z węzłem ”	700 000	0,00	
	- środki otrzymane z Gminy Pawłosiów przeznaczone na : 1. Przebudowa drogi powiatowej Kidałowice – Morawsko w km 1+050-1+525 2.Skanalizowanie ruchu na skrzyżowaniu dróg „Krzyżowe Drogi” w Jarosławiu 3. Przebudowa drogi powiatowej Nr 1617R Kańczuga – Jarosław na odcinku od km 12+925 do km 15+100”	90 000	0,00	
	- środki otrzymane z Gminy Pruchnik przeznaczone na zadanie :”Przebudowa drogi powiatowej Pruchnik - Kramarzówka ul.ks.Markiewicza w Pruchniku w km 0+000,00-0+635,00”	369 132	0,00	
754	Bezpieczeństwo publiczne i ochrona przeciwpożarowa	137 500	0,00	
	- Wpływy z tytułu pomocy finansowej udzielanej między jednostkami samorządu terytorialnego na dofinansowanie własnych zadań inwestycyjnych i zakupów inwestycyjnych - środki na dofinansowanie do zakupu średniego samochodu ratowniczo – gaśniczego i sprzętu pożarniczego dla KP PSP w Jarosławiu otrzymane z :			
	- Gminy Jarosław	20 000	0,00	
	- Gminy Roźwienica	16 000	0,00	
	- Gminy Pruchnik	23 000	0,00	

	- Gminy Wiązownica	27 000	0,00	
	- Gminy Laszki	17 500	0,00	
	- Gminy Pawłosiów	20 000	0,00	
	- Gminy Chłopice	14 000	0,00	
852	Pomoc społeczna	514 635	304 955,26	59,26
	Dotacje celowe otrzymane z powiatu na zadania bieżące realizowane na podstawie porozumień (umów) między jednostkami samorządu terytorialnego			
	dotacje celowe przekazane przez inne powiaty na utrzymanie dzieci pochodzących z terenu ich powiatu , a przebywających w rodzinach zastępczych na terenie powiatu jarosławskiego :	54 420	48 721,42	89,53
	- dotacja celowa otrzymana z Powiatu Łęczyńskiego	12 916	12 858,40	99,55
	- dotacja celowa otrzymana z Powiatu Ostrowieckiego	9 882	8 941,00	90,48
	- dotacja celowa otrzymana z Powiatu Gorzowskiego	7 906	7 835,20	99,10
	- dotacja celowa otrzymana z Powiatu Tyskiego	3 952	1 976,40	50,01
	- dotacja celowa otrzymana z Miasta Szczecin	7 906	5 681,22	71,86
	- dotacja celowa otrzymana z Powiatu Przeworskiego	11 858	11 429,20	96,38
	dotacje celowe przekazane przez inne powiaty na utrzymanie dzieci pochodzących z terenu ich powiatu , a przebywających w Domu Dziecka Nr 1 w Jarosławiu :	460 215	256 233,84	55,68
	- dotacja celowa otrzymana z Powiatu Rzeszowskiego	111 051	50 760,36	45,71
	- dotacja celowa otrzymana z Powiatu Przemyskiego	52 070	31 924,26	61,31
	- dotacja celowa otrzymana z Urzędu Miasta Rzeszów	86 311	42 609,12	49,37
	- dotacja celowa otrzymana z Powiatu Lubaczowskiego	88 840	42 565,68	47,91
	- dotacja celowa otrzymana z Powiatu Kolbuszowskiego	84 610	49 464,48	58,46
	- dotacja celowa otrzymana z Urzędu Miasta Przemyśl	8 584	17 627,10	205,35
	- dotacja celowa otrzymana z Powiatu Przeworskiego	28 749	21 282,84	74,03
	Pozostałe zadania w zakresie polityki społecznej	6 304	1 743,82	27,66
	<i>Dotacja celowa na sfinansowanie kosztów uczestnictwa mieszkańców pochodzących z innych powiatów przebywających w Warsztatach Terapii Zajęciowej w Jarosławiu</i>			
	- dotacja celowa otrzymana z Powiatu Przemyskiego	671	167,75	25,00
	- dotacja celowa otrzymana z Powiatu Przeworskiego	5 633	1 408,32	25,00
	OGÓŁEM	1 817 571	306 699,08	16,87

II. WYDATKI

DZIAŁ	WYSZCZEGÓLNIENIE	PLAN	Wykonanie	%
Rozdział				
600	Transport i łączność	1 159 132	0,00	

60014	Drogi publiczne powiatow a) wydatki majątkowe	<u>1 159 132</u> 1 159 132	<u>0,00</u> 0,00	
754	Bezpieczeństwo publiczne i ochrona przeciwpożarowa	137 500	0,00	
75411	<u>Komendy Powiatowe Państwowej Straży Pożarnej</u> a) wydatki majątkowe	<u>137 500</u> 137 500	<u>0,00</u> 0,00	
852	Pomoc społeczna	514 635	304 955,26	59,26
85201	<u>Placówki opiekuńczo – wychowawcze</u> a) wydatki bieżące	<u>460 215</u> 460 215	<u>256 233,84</u> 256 233,84	<u>55,68</u> 55,68
85204	<u>Rodziny zastępcze</u> a) wydatki bieżące	<u>54 420</u> 54 420	<u>48 721,42</u> 48 721,42	<u>89,53</u> 89,53
853	Pozostałe zadania w zakresie polityki społecznej	6 304	1 743,82	27,66
85311	<u>Rehabilitacja zawodowa i społeczna osób niepełnosprawnych</u> a) wydatki bieżące	6 304 6 304	1 743,82 1 743,82	27,66 27,66
	OGÓŁEM	1 817 571	306 699,08	16,87


 Tadeusz Chrzypa

**Dochody budżetu państwa związane z realizacją zadań zleconych
jednostkom samorządu terytorialnego
na dzień 30.06.2007 r.**

Dział	Nazwa	Plan	Wykonanie	%
700	GOSPODARKA MIESZKANIOWA	491 000	617 291,46	125,72
	Wpływy z opłat za zarząd, użytkowanie i użytkowanie wieczyste nieruchomości	476 000	605 380,46	127,18
	Dochody z najmu i dzierżawy składników majątkowych Skarbu Państwa, jednostek samorządu terytorialnego lub innych jednostek zaliczanych do sektora finansów publicznych oraz innych umów o podobnym charakterze	7 000	3 360,23	48,00
	Wpływy z tytułu przekształcenia prawa użytkowania wieczystego przysługującego osobom fizycznym w prawo własności	1 000	5 063,55	506,36
	Wpłaty z tytułu odpłatnego nabycia prawa własności oraz prawa użytkowania wieczystego nieruchomości	1 000	0,00	
	Wpływy z usług	0	1 349,55	
	Odsetki od nieterminowych wpłat z tytułu podatków i opłat	3 000	1 044,12	34,80
	Wpływy z różnych dochodów	3 000	1 093,55	36,45
10	DZIAŁALNOŚĆ USŁUGOWA	1000	2 072,59	207,26
	Grzywny, mandaty i inne kary pieniężne od ludności	1 000	2 046,19	204,62
	Wpływy z różnych dochodów		26,40	
754	BEZPIECZ. PUBL. I OCHRONA PRZECIWPOŻAROWA	2 000	6,80	0,34
	Wpływy z usług	1 000	0	
	Wpływy ze sprzedaży składników majątkowych	1 000	6,80	0,68
	OGÓŁEM	494 000	619 370,85	125,38


 Jacek Kuciński
 Dyrektor

Załącznik Nr 6

WYDATKI BUDŻETU POWIATU
na dzień 30.06.2007 r.

DZIAŁ Rozdział	WYSZCZEGÓLNIENIE	Plan	Wykonanie	%
010	ROLNICTWO I ŁOWIECTWO	3 072 336,00	718 717,00	23,39
01005	Prace geodezyjno-urzędzeniowe na potrzeby rolnictwa	3 072 336,00	718 717,00	23,39
	a) wydatki bieżące w tym:	3 072 336,00	718 717,00	23,39
	- wynagrodzenia i pochodne od wynagrodzeń	17 766,00	5 120,00	28,82
020	LEŚNICTWO	187 840,00	89 931,83	47,88
02001	Gospodarka leśna	149 540,00	74 769,45	50,00
	a) wydatki bieżące	149 540,00	74 769,45	50,00
02002	Nadzór nad gospodarką leśną	38 300,00	15 162,38	39,59
	a) wydatki bieżące	38 300,00	15 162,38	39,59
600	TRANSPORT I ŁĄCZNOŚĆ	8 026 785,81	2 251 799,84	28,05
60014	Drogi publiczne powiatowe	6 937 741,46	2 251 799,84	32,46
	a) wydatki bieżące w tym:	1 815 000,00	1 111 877,88	61,26
	- wynagrodzenia i pochodne od wynagrodzeń	513 000,00	265 448,72	51,74
	b) wydatki majątkowe	5 122 741,46	1 139 921,96	22,25
	1. Projekt "Obszary podlegające restrukturyzacji" - przebudowa drogi powiatowej Nr 1617R (droga Jarosław-Kańczuga) 1 773 912,46			
	2. Bezpiecz. ruchu drog. - „Krzyżowe drogi” 1 055 565			
	3. Poprawa warunków rozw. ekon.- modernizacja drogi Roźwienica – Rudółowice 185 000			
	4. Modernizacja drogi Kidałowice – Morawsko 180 000			
	5. Włączenie dr. pow. Nr 1766 R „Morawska” od ist. drogi kraj. Nr 4 projektow. obwodnicy Jarosławia wraz z węzłem 700 000			
	6. Przebudowa drogi Pruchnik – Kramarzówka ul. Markiewicza 738 264			
	7. Przeb. dr. Kidałowice – Morawsko, skanalizowanie ruchu na skrzyżowaniu dróg „Krzyżowe drogi” w Jarosławiu, przebudowa dr. Nr 1617R Kańczuga – Jarosław 12+925+15+100 - 90 000			
	8. Odnowa drogi Kańczuga – Jarosław 400 000			
60078	Usuwanie skutków klęsk żywiołowych	1 089 044,35	0,00	0,00
	a) wydatki majątkowe	1 089 044,35	0,00	0,00
	Zabezpieczenie osuwiska i odbudowa drogi powiatowej nr 1629 R Widaczów – Pruchnik w m. Świebodna - 899 100			
	Odbud. infrast. drogowo – mostowej – droga Nr 1715 R Miekisz Nowy – Duńkowice w m. Charytany - 189 944,35			


700	GOSPODARKA MIESZKANIOWA	47 644,00	13 845,31	29,06
70005	Gospodarka gruntami i nieruchomościami a) wydatki bieżące	47 644,00 47 644,00	13 845,31 13 845,31	29,06 29,06
710	DZIAŁALNOŚĆ USŁUGOWA	451 090,00	183 241,60	40,62
71012	Ośrodki dokumentacji geodezyjnej i kartograficznej a) wydatki bieżące - wynagrodzenia i pochodne od wynagrodzeń	134 000,00 134 000,00 128 600,00	60 804,14 60 804,14 58 134,14	45,38 45,38 45,21
71013	Prace geodezyjne i kartograficzne /nieinwest./ a) wydatki bieżące	50 000,00 50 000,00	0,00 0,00	
71015	Nadzór budowlany a) wydatki bieżące w tym: - wynagrodzenia i pochodne od wynagrodzeń	267 090,00 267 090,00 210 090,00	122 437,46 122 437,46 98 000,42	45,84 45,84 46,65
750	ADMINISTRACJA PUBLICZNA	7 326 591,00	3 638 928,97	49,67
75011	Urzędy Wojewódzkie a) wydatki bieżące w tym : - wynagrodzenia i pochodne od wynagrodzeń	283 671,00 283 671,00 283 671,00	152 642,00 152 642,00 152 642,00	53,81 53,81 53,81
75019	Rady powiatów a) wydatki bieżące	290 000,00 290 000,00	133 766,06 133 766,06	46,13 46,13
75020	Starostwa powiatowe a) wydatki bieżące w tym: - wynagrodzenia i pochodne od wynagrodzeń b) wydatki majątkowe	6 616 420,00 6 546 420,00 4 158 420,00 70 000,00	3 256 748,35 3 256 748,35 2 148 873,65 0,00	49,22 49,22 51,68
75045	Komisje poborowe a) wydatki bieżące w tym : - wynagrodzenia i pochodne od wynagrodzeń	69 000,00 69 000,00 27 300,00	63 653,31 63 653,31 27 026,69	92,25 92,25 99,00
75075	Promocja jednostek samorządu terytorialnego a) wydatki bieżące w tym : - wynagrodzenia i pochodne od wynagrodzeń	67 500,00 67 500,00 14 462,00	32 119,25 32 119,25 13 829,81	47,58 47,58 95,63
754	BEZPIECZEŃSTWO PUBLICZNE I OCHRONA P. POŻAROWA	4 678 440,00	2 060 365,37	44,04
75411	Komendy Powiat.Państwowej Straży Pożarnej a) wydatki bieżące w tym : - wynagrodzenia i pochodne od wynagrodzeń b) wydatki majątkowe/zakup średniego samochodu ratowniczo – gaśniczego i sprzętu pożarniczego/	4 678 440,00 4 140 940,00 3 241 019,00 537 500,00	2 060 365,37 2 060 365,37 1 574 864,67 0,00	44,04 44,04 48,59
757	OBSŁUGA DŁUGU PUBLICZNEGO	830 000,00	0,00	

75702	<u>Obsługa papierów wartościowych, kredytów i pożyczek jednostek samorządu terytorialnego</u>	830 000,00	0,000	
	a) obsługa długu jednostek samorządu terytorialnego	830 000,00	0,00	
758	Różne rozliczenia	728 479,00	0,00	
75818	<u>Rezerwy ogólne i celowe</u>	728 479,00	0,00	
	a) rezerwa celowa	728 479,00	0,00	
801	OŚWIATA I WYCHOWANIE	29 492 768,00	15 338 390,62	52,01
80102	<u>Szkoły podstawowe specjalne</u>	969 763,00	501 132,15	51,68
	a) wydatki bieżące w tym:	969 763,00	501 132,15	51,68
	- wynagrodzenia i pochodne od wynagrodzeń	760 763,00	426 153,48	56,02
80111	<u>Gimnazja specjalne</u>	845 728,00	427 651,73	50,57
	a) wydatki bieżące w tym:	745 728,00	427 651,73	57,35
	- wynagrodzenia i pochodne od wynagrodzeń	661 728,00	373 582,86	56,46
	b) wydatki majątkowe / Przyg dok.bud.sali gimnast.SOSW J-w/	100 000,00	0,00	
80120	<u>Licea ogólnokształcące</u>	6 878 402,00	3 550 241,66	51,61
	a) wydatki bieżące w tym	6 858 402,00	3 530 241,66	51,47
	- wynagrodzenia i pochodne od wynagrodzeń	5 876 730,00	3 049 239,96	51,89
	- dotacje	32 400,00	13 764,00	42,48
	b) wydatki majątkowe/ zakup kotła CO – Zesp.Szk.Ogólnoksz. i Zawod. Radymno /	20 000,00	20 000,00	100,00
80121	<u>Licea ogólnokształcące specjalne</u>	67 254,00	37 190,37	55,30
	a)wydatki bieżące, w tym:	67 254,00	37 190,37	55,30
	- wynagrodzenia i pochodne od wynagrodzeń	57 254,00	31 083,71	54,29
80123	<u>Licea profilowane</u>	1 866 419,00	960 366,87	51,46
	a) wydatki bieżące w tym:	1 866 419,00	960 366,87	51,46
	- wynagrodzenia i pochodne od wynagrodzeń	1 646 864,00	850 501,29	51,64
80130	<u>Szkoły zawodowe</u>	15 154 187,00	7 815 097,39	51,57
	a) wydatki bieżące w tym:	14 914 187,00	7 815 097,39	52,40
	- wynagrodzenia i pochodne od wynagrodzeń	12 426 025,00	6 712 257,81	54,02
	- dotacje	198 900,00	86 488,00	43,48
	b) wydatki majątkowe	240 000,00	0,00	
	1. /szkolne boiska sportowe przy ul. Św. Ducha w Jarosławiu /			
80134	<u>Szkoły zawodowe specjalne</u>	630 022,00	378 094,33	60,01
	a) wydatki bieżące w tym:	630 022,00	378 094,33	60,01
	- wynagrodzenia i pochodne od wynagrodzeń	570 022,00	333 111,61	58,44
80140	<u>Centra Kształcenia ustawicznego i praktycznego</u>	2 678 737,00	1 450 954,00	54,17
	a) wydatki bieżące w tym :	2 578 737,00	1 440 356,56	55,86
	-wynagrodzenia i pochodne od wynagrodzeń	2 019 398,00	1 158 988,27	57,39
	b) wydatki majątkowe /modernizacja warsztatów na potrzeby CKP 100 000 zł, /	100 000,00	10 597,44	10,60
80145	<u>Komisje egzaminacyjne</u>	19 500,00	5 388,62	27,63
	c) wydatki bieżące w tym :	19 500,00	5 388,62	27,63
	-wynagrodzenia i pochodne od wynagrodzeń	15 432,00	4 743,66	30,74
80146	<u>Dokształcanie i doskonalenie nauczycieli</u>	156 200,00	40 893,50	26,18

80195	a) wydatki bieżące w tym: - wynagrodzenia i pochodne <u>Pozostała działalność</u> a) wydatki bieżące	156 200,00 55 778,00 <u>226 556,00</u> 226 556,00	40 893,50 22 576,56 <u>171 380,00</u> 171 380,00	26,18 40,48 <u>75,65</u> 75,65
851	OCHRONA ZDROWIA	2 356 764,00	868 854,82	36,87
85111	<u>Szpital ogólny</u>	<u>500 000</u> 500 000	<u>10 000,00</u> 10 000,00	<u>2,00</u> 2,00
85156	a) dotacje / na zakup rentgena operacyjnego – 490 000 zł; na zakup sprzętu specjalistycznego dla Powiatowego Centrum Powiadamiania Ratunkowego w Jarosławiu / środki trwałe/ – 10 000 zł / <u>Składki na ubezpieczenie zdrowotne oraz świadczenia dla osób nie objętych obowiązkiem ubezpieczenia zdrowotnego</u> a) wydatki bieżące	<u>1 856 764</u> 1 856 764	<u>858 854,82</u> 858 854,82	<u>46,26</u> 46,26
852	POMOC SPOŁECZNA	12 670 721,86	6 063 497,94	47,85
85201	<u>Placówki opiekuńczo-wychowawcze</u>	<u>1 428 676,00</u> 1 428 676,00	<u>724 573,04</u> 724 573,04	<u>50,72</u> 50,72
85202	a) wydatki bieżące w tym ; - wynagrodzenia i pochodne od wynagrodzeń - dotacje <u>Domy pomocy społecznej</u> a) wydatki bieżące w tym - wynagrodzenia i pochodne od wynagrodzeń b) wydatki majątkowe/ DPS Moszczany: zak.sprz..komp.4 000 zł/	720 300,00 342 676,00 <u>9 600 227,00</u> 9 596 227,00 6 825 807,00 4 000,00	355 804,06 201 549,17 <u>4 591 694,39</u> 4 591 694,39 3 461 910,98 0,00	49,40 58,82 <u>47,83</u> 47,85 50,72
85203	<u>Ośrodki wsparcia</u> a) wydatki bieżące w tym: - wynagrodzenia i pochodne od wynagrodzeń	<u>18 000,00</u> 18 000,00 5 000,00	<u>8 650,00</u> 8 650,00 1 500,00	<u>48,06</u> 48,06 30,00
85204	<u>Rodziny zastępcze</u> a) wydatki bieżące w tym : - dotacje	<u>1 302 386,00</u> 1 302 386,00 68 386,00	<u>546 378,96</u> 546 378,96 23 455,00	<u>41,95</u> 41,95 34,30
85218	<u>Powiatowe centra pomocy rodzinie</u> a) wydatki bieżące w tym: - wynagrodzenia i pochodne od wynagrodzeń	<u>317 732,86</u> 317 732,86 228 539,00	<u>189 201,55</u> 189 201,55 129 810,72	<u>59,55</u> 59,55 56,80
85233	<u>Dokształcanie i doskonalenie nauczycieli</u> a) wydatki bieżące	<u>700,00</u> 700,00	<u>0</u> 0	
85295	<u>Pozostała działalność</u> a) wydatki bieżące	<u>3 000,00</u> 3 000,00	<u>3 000,00</u> 3 000,00	<u>100,00</u> 100,00
853	POZOSTAŁE ZADANIA W ZAKRESIE POLITYKI SPOŁECZNEJ	2 083 054,90	1 092 732,19	52,46
85311	<u>Rehabilitacja zawodowa i społeczna osób niepełnosprawnych</u>	<u>28 840,00</u>	<u>14 252,25</u>	<u>49,42</u>

85321	a) wydatki bieżące , w tym :	28 840,00	14 252,25	49,42
	- dotacje	28 840,00	14 252,25	49,42
	<u>Zespoły do spraw orzekania o niepełnosprawności</u>	<u>357 000,00</u>	<u>168 298,26</u>	<u>47,14</u>
85333	a) wydatki bieżące w tym:	357 000,00	168 298,26	47,14
	- wynagrodzenia i pochodne od wynagrodzeń	287 279,00	128 101,40	44,59
	<u>Powiatowe urzędy pracy</u>	<u>1 697 214,90</u>	<u>910 181,68</u>	<u>53,63</u>
	a) wydatki bieżące w tym:	1 697 214,90	910 181,68	53,63
	- wynagrodzenia i pochodne od wynagrodzeń	1 414 552,90	736 410,37	52,06
854	EDUKACYJNA OPIEKA WYCHOWAWCZA	12 534 517,61	6 812 318,48	54,35
85403	<u>Specjalne ośrodki szkolno - wychowawcze</u>	<u>1 798 797,00</u>	<u>957 383,89</u>	<u>53,22</u>
	a) wydatki bieżące w tym:	1 798 797,00	957 383,89	53,22
	- wynagrodzenia i pochodne od wynagrodzeń	711 177,00	366 011,43	51,47
	- dotacje	928 800,00	474 388,00	51,08
85406	<u>Poradnie psychologiczno-pedagogiczne ,w tym poradnie specjalistyczne</u>	<u>1 029 240,00</u>	<u>562 557,34</u>	<u>54,66</u>
	a) wydatki bieżące w tym:	1 020 240,00	562 557,34	54,66
	- wynagrodzenia i pochodne od wynagrodzeń	912 340,00	494 093,94	54,16
85407	<u>Placówki wychowania pozaszkolnego</u>	<u>424 422,00</u>	<u>210 056,82</u>	<u>49,49</u>
	a) wydatki bieżące w tym :	424 422,00	210 056,82	49,49
	- wynagrodzenia i pochodne od wynagrodzeń	327 900,00	166 549,17	50,79
85410	<u>Internaty i bursy szkolne</u>	<u>2 081 778,00</u>	<u>864 444,06</u>	<u>41,52</u>
	a) wydatki bieżące w tym:	1 881 778,00	864 444,06	45,94
	- wynagrodzenia i pochodne od wynagrodzeń	1 160 578,00	583 328,29	50,26
	b) wydatki majątkowe /nadbudowa III piętra budynku Bursy Miedzyszkolnej/	200 000,00	0,00	
85415	<u>Pomoc materialna dla uczniów</u>	<u>2 243 399,21</u>	<u>2 008 544,55</u>	<u>89,53</u>
	a) wydatki bieżące w tym :	2 243 399,21	2 008 544,55	89,53
	- wynagrodzenia i pochodne od wynagrodzeń	112 842,56	54 105,54	47,95
85417	<u>Szkolne schroniska młodzieżowe</u>	<u>593 106,00</u>	<u>254 274,82</u>	<u>42,87</u>
	a) wydatki bieżące w tym:	593 106,00	254 274,82	42,87
	- wynagrodzenia i pochodne od wynagrodzeń	302 244,00	153 845,19	50,90
85419	<u>Ośrodki rewalidacyjno – wychowawcze</u>	<u>4 328 211,40</u>	<u>1 937 991,00</u>	<u>44,78</u>
	a) wydatki bieżące w tym:	4 328 211,40	1 937 991,00	44,78
	- dotacje	4 328 211,40	1 937 991,00	44,78
85446	<u>Dokształcanie i doskonalenie nauczycieli</u>	<u>15 500,00</u>	<u>1 600,00</u>	<u>10,32</u>
	a) wydatki bieżące , w tym :	15 500,00	1 600,00	10,32
	wynagrodzenia i pochodne od wynagrodzeń	6 000,00	0,00	
85495	<u>Pozostała działalność</u>	<u>20 064,00</u>	<u>15 466,00</u>	<u>77,08</u>
	a) wydatki bieżące	20 064,00	15 466,00	77,08
921	KULTURA I OCHRONA DZIEDZIC. NARODOWEGO	638 000,00	230 641,41	36,15


92105	<u>Pozostałe zadania w zakresie kultury</u>	35 000,00	4 141,41	11,83
	a) wydatki bieżące w tym	35 000,00	4 141,41	11,83
	- wynagrodzenia i pochodne od wynagrodzeń	5 000,00	894,00	17,88
	- dotacje	10 000,00	0,00	
92116	<u>Biblioteki</u>	10 000,00	0,00	
	a) wydatki bieżące w tym :	10 000,00	0,00	
	- dotacje	10 000,00	0,00	
92118	<u>Muzea</u>	593 000,00	226 500,00	38,20
	a) wydatki bieżące w tym:	593 000,00	226 500,00	38,20
	- dotacje	593 000,00	226 500,00	38,20
926	KULTURA FIZYCZNA I SPORT	30 000,00	5 173,21	17,24
92605	<u>Zadania w zakresie kultury fizycznej i sportu</u>	30 000,00	5 173,21	17,24
	a) wydatki bieżące , w tym:	30 000,00	5 173,21	17,24
	- dotacje	10 000,00	0,00	
	OGÓŁEM WYDATKI	85 155 032,18	39 368 438,59	46,23


 Tadeusz Chrzan

**Wydatki związane z realizacją zadań z zakresu
administracji rządowej na dzień 30.06.2007r.**

DZIAŁ Rozdział	WYSZCZEGÓLNIENIE	Plan	Wykonanie	%
010	ROLNICTWO I ŁOWIECTWO	3 072 336	718 717	23,39
01005	Prace geodezyjno-urzędniowe na potrzeby rolnictwa	3 072 336	718 717	23,39
	a) wydatki bieżące, w tym :	3 072 336	718 717	23,39
	- wynagrodzenia i pochodne od wynagrodzeń	17 766	5 120	28,82
700	GOSPODARKA MIESZKANIOWA	47 644	13 845,31	29,06
70005	Gospodarka gruntami i nieruchomościami	47 644	13 845,31	29,06
	b) wydatki bieżące	47 644	13 845,31	29,06
710	DZIAŁALNOŚĆ USŁUGOWA	451 090	183 241,60	40,62
71012	Ośrodki dokumentacji geodezyjnej i kartograficznej	134 000	60 804,14	45,38
	b) wydatki bieżące	134 000	60 804,14	45,38
	- wynagrodzenia i pochodne od wynagrodzeń	128 600	58 134,14	45,21
71013	Prace geodezyjne i kartograficzne /nieinwest./	50 000	0,00	
	a) wydatki bieżące	50 000	0,00	
71015	Nadzór budowlany	267 090	122 437,46	45,84
	b) wydatki bieżące w tym:	267 090	122 437,46	45,84
	- wynagrodzenia i pochodne od wynagrodzeń	210 090	98 000,42	46,65
750	ADMINISTRACJA PUBLICZNA	336 671	204 416,31	60,72
75011	Urzędy Wojewódzkie	283 671	152 642,00	53,81
	b) wydatki bieżące w tym :	283 671	152 642,00	53,81
	- wynagrodzenia i pochodne od wynagrodzeń	283 671	152 642,00	53,81
75045	Komisje poborowe	53 000	51 774,31	97,69
	b) wydatki bieżące w tym :	53 000	51 774,31	97,69
	- wynagrodzenia i pochodne od wynagrodzeń	27 300	27 026,69	99,00
754	BEZPIECZEŃSTWO PUBLICZNE I			

	OCHRONA P. POŻAROWA	4 540 940	2 060 365,37	45,37
75411	<u>Komendy Powiat. Państwowej Straży Pożarnej</u>	4 540 940	2 060 365,37	45,37
	a) wydatki bieżące w tym :	4 140 940	2 060 365,37	49,76
	- wynagrodzenia i pochodne od wynagrodzeń	3 241 019	1 574 864,67	48,59
	b) wydatki majątkowe / <i>zakup średniego samochodu ratowniczo – gaśniczego i sprzętu pożarniczego/</i>	400 000	0,00	
851	OCHRONA ZDROWIA	1 856 764	858 854,82	46,26
85156	<u>Składki na ubezpie.zdrowotne oraz świadczenia dla osób nie objętych obowiązkiem ubezpieczenia zdrowotnego</u>	1 856 764	858 854,82	46,26
	b) wydatki bieżące	1 856 764	858 854,82	46,26
853	POZOSTAŁE ZADANIA W ZAKRESIE POLITYKI SPOŁECZNEJ	357 000	168 298,26	47,14
85321	<u>Zespoły do spraw orzekania o stopniu niepełnospraw.</u>	357 000	168 298,26	47,14
	b) wydatki bieżące w tym:	357 000	168 298,26	47,14
	- wynagrodzenia i pochodne od wynagrodzeń	287 279	128 101,40	44,59
	OGÓŁEM	10 662 445	4 207 738,67	39,46


Tadeusz Chrean

WYDATKI NA ZADANIA BIEŻĄCE REALIZOWANE PRZEZ POWIAT NA
 PODSTAWIE POROZUMIEŃ Z ORGANAMI ADMINISTRACJI RZĄDOWEJ NA DZIEŃ
 30.06.2007 r.

Dział Rozdział	Wyszczególnienie	Plan	Wykonanie	%
0	Administracja publiczna	16 000	11 879,00	74,24
75045	<u>Komisje poborowe</u>	16 000	11 879,00	74,24
	a) wydatki bieżące	16 000	11 879,00	74,24
	<u>OGÓŁEM</u>	16 000	11 879,00	74,24

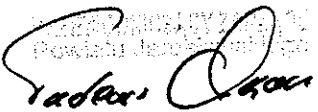
Tadeusz Chruściel
 Tadeusz Chruściel

Załącznik Nr 9

Dotacje celowe na zadania powiatu realizowane przez inne jednostki samorządu terytorialnego
na dzień 30.06.2007r.

Dział Rozdział	Wyszczególnienie	Plan	Wykonanie	%
852	Pomoc społeczna	411 062	225 004,17	54,74
85201	Placówki opiekuńczo – wychowawcze <i>Dotacja celowa na sfinansowanie pobytu dzieci pochodzących z terenu Powiatu Jarosławskiego, a przebywających w domach dziecka na terenie innych powiatów</i>	342 676	201 549,17	58,82
	Powiat Leżajski – dotacja celowa	70 007	33 336,54	47,62
	Powiat Przeworski – dotacja celowa	70 765	52 726,44	74,51
	Miasto Rzeszów – dotacja celowa	76 232	45 156,00	59,23
	Powiat Przemyski – dotacja celowa	101 102	58 630,19	57,99
	Powiat Rzeszów – dotacja celowa	24 570	11 700,00	47,62
85204	Rodziny zastępcze <i>Dotacja celowa na sfinansowanie pobytu dzieci pochodzących z terenu Powiatu Jarosławskiego, a umieszczonych w rodzinach zastępczych na terenie innych powiatów</i>	68 386	23 455,00	34,30
	Powiat Łańcucki – dotacja celowa	19 764	9 882,00	50,00
	Powiat Strzyżowski – dotacja celowa	19 764	9 882,00	50,00
	Miasto Rzeszów – dotacja celowa	8 858	3 691,00	41,67
	Urząd Miasta Przemyśl na dofinansowanie Ośrodka Adopcyjno – Opiekuńczego w Przemyślu – dotacja celowa / kwalifikowanie osób zgłaszających gotowość prowadzenia placówek rodzinnych, przysposobienia dziecka, kandydatów do pełnienia funkcji rodzin zastępczych niespokrewnionych oraz szkolenia rodzin zastępczych zawodowych/	20 000,00	0,00	
853	Pozostałe zadania w zakresie polityki społecznej	671	167,75	25,00
85311	Rehabilitacja zawodowa i społeczna osób niepełnosprawnych <i>Dotacja celowa na sfinansowanie kosztów uczestnictwa mieszkańców pochodzących z Powiatu Jarosławskiego w Warsztatach Terapii Zajęciowej na terenie innych powiatów</i>	671	167,75	25,00
	Powiat Przemyski – dotacja celowa	671	167,75	25,00
921	Kultura i ochrona dziedzictwa narodowego	10 000	0,00	
92116	Biblioteki <i>Dotacja podmiotowa na prowadzenie zadania</i>	10 000	0,00	

	wspólnie z Urzędem Miasta w Jarosławiu na podstawie porozumienia – biblioteka publiczna			
	OGÓŁEM	421 733	225 171,92	53,39


 Tomasz Chojan

Załącznik Nr 10

ZADANIA INWESTYCYJNE POWIATU NA 2007 ROK

Dział	Wyszczególnienie	Nazwa inwestycji	Plan	Wykonanie	%
Rozdział					
600	Transport i łączność		6 211 785,81	1 139 921,96	18,35
60014	Drogi publiczne powiatowe	1.Projekt'Obszary podlegające restrukturyzacji"- przebudowa drogi powiatowej Nr 1617R (droga Jarosław- Kańczuga)	1 773 912,46	785 613,66	44,29
		2.Bezpieczeństwo ruchu drogowego – „Krzyżowe drogi”	1 055 565	25 500	2,42
		3.Poprawa warunków rozw. ekon.- modernizacja drogi Różwenica - Rudolowice	185 000	151 076,26	81,66
		4.Modernizacja drogi Kidałowice - Morawsko	180 000	160 042,04	88,91
		5. Włączenie dr.pow.Nr 1766 R „Morawska” od ist. drogi kraj. Nr 4 projektow.obwodnicy Jarosławia wraz z węzłem	700 000		
		6. Przebudowa drogi Pruchnik – Kramarzędka ul. Markiewiczza	738 264	17 690	2,40
		7. Przeb. dr.Kidałowice – Morawsko, skanalizowanie ruchu na skrzyżowaniu dróg „Krzyżowe drogi” w Jarosławiu, przebudowa dr. Nr 1617R Kańczuga – Jarosław 12+925+15+100	90 000		
		8. Odnowa drogi Kańczuga - Jarosław	400 000		
60078	Usuwanie skutków klęsk żywiolowych	1. Zabezpieczenie osuwiska i odbudowa drogi powiatowej nr 1629 R Widaczów – Pruchnik w m. Świebodna	899 100	0,00	
		2. Odbudowa infrastruktury drogowej – mostowej – droga Nr 1715 R Miekiysz Nowy – Duńkowice w m. Charytany	189 944,35	0,00	
750	Administracja publiczna		70 000	0,00	
75020	Starostwa powiatowe	1. Zakup zestawów komputerowych .	70 000	0,00	
754	Bezpieczeństwo publiczne i ochrona przeciwpożarowa		537 500	0,00	
75411	Komendy powiatowe Państwowej Straży Pożarnej	1. Zakup średniego samoch.ratowniczego-gaśniczego i sprzętu pożarniczego – Komenda Powiatowa Państwowej Straży Pożarnej w Jarosławiu	537 500	0,00	

801	Oświata i wychowanie		460 000	30 597,44	6,65
80111	Gimnazja specjalne	1. Przygotowanie dokum. – budowa sali gimnastycznej - Specj. Ośrodek Szkolno – Wychowawczy w Jarosławiu	100 000	0,00	
80120	Licea ogólnokształcące	1. Zakup kotła CO – Zespół Szkół Ogólnokształcących i Zawodowych w Radymnie	20 000	20 000,00	100,00
80130	Szkoły zawodowe	1. Kompleks boisk szkolnych przy ul. Św. Ducha w Jarosławiu – Zesp. Szkół Technicznych i Ogólnokształcących w Jarosławiu	240 000	0,00	
80140	Centra kształcenia ustaw. i prakt. oraz ośrodki kształc. zawodowego	1. Modernizacja warsztatów na potrzeby CKP II etap	100 000	10 597,44	10,60
852	Pomoc społeczna		4 000	0,00	
85202	Domy pomocy społecznej	1. Zakup sprzętu komputerowego DPS Moszczany	4 000	0,00	
854	Edukacyjna opieka wychowawcza		200 000	0,00	
85410	Internaty i bursy szkolne	1. Kontynuacja inwestycji – nadbudowa III piętra budynku Bursy Międzyszkolnej w Jarosławiu	200 000	0,00	
	Ogółem		7 483 285,81	1 170 519,40	15,64

Łukasz Duda
Tabela

Załącznik Nr 11

Wydatki na programy i projekty realizowane ze środków pochodzących z funduszy strukturalnych i Funduszy Spójności na 2007r.


lp	Nazwa zadania	Podstawa	Nazwa źródła finansowania	Kwota na 2007 rok	Udział jst na 2007	Udział budżetu Państwa na 2007 rok	Środki z budżetu UE	Wykonanie	Uwagi
1	2	3	4	5	6	7	9	10	11
1.	„Obszary wiejskie Zintegrowany Program Operacyjny Rozwoju Regionalnego – przebudowa drogi powiatowej NR 1617R Kańczuga –Jarosław (na odcinku ul.Szczytniańska i Raclawicka w Jarosławiu)		Europejski Fundusz Rozwoju Regionalnego	1 773 912,46	576 286,63	199 604,31	998 021,52	785 613,66	Powiatowy Zarząd D róg w Jarosławiu
2.	„Aktywna polityka rynku pracy oraz integracji zawodowej i społecznej – Daj sobie szansę”	Umowa Nr DWF-2-1.5-252 z 23.06.2006r	Europejski Fundusz Społeczny	74 066,94	18 034,08	0	56 032,86	70 962,32	Powiatowe Centrum Pomocy Rodzinie w Jarosławiu
3.	Restrukturyzacja i modernizacja sektora żywnościowego oraz rozwój obszarów wiejskich – „Scalanie gruntów”	Umowa Nr 61411-UM490000 3/05 z 27.12.2005r	Europejski Fundusz Orientacji i Gwarancji Rolnej	3 005 336	0	601 067	2 404 269	718 717,00	Starostwo Powiatowe w Jarosławiu

		Umowa nr NEB/KAR/ 05/16 z dnia 16.05.2006r	Europejski Fundusz Rozwoju Regionalnego	29 608	4 441,20	2 960,80	22 206,00	28 731,50	Starostwo Powiatowe w Jarosławiu
4.	„Wzmocnienie i rozwój kontaktów społeczno – gospodarczych między wspólnotami i władzami terytorialnymi Polski i Ukrainy”								
5.	Działanie 2.2. „Wyrównywanie szans edukacyjnych poprzez programy stypendialne” „ZPORR 2 Priorytet	Umowa Nr Z/2.18/II/2. 2.1/13/06/U /41/06 z 15.11.200r.	Europejski Fundusz Społeczny	2 116 599,21	0	676 253,45	1 440 345,76	1 891 344,55	Starostwo Powiatowe w Jarosławiu
6.	„I Ty możesz podjąć pracę”	Umowa nr DWF-2- 1.5-482 z 13 września 2006 r.	Europejski Fundusz Społeczny	244 414,90	0	0	244 414,90	156 457,59	Powiatowy Urząd Pracy w Jarosławiu
7.	„Nasza szkoła. Opracowanie i wdrożenie programów rozwoju szkół Polski Wschodniej”	Umowa Nr WSEI/2.1a/ 2007/19 z 15.03.2007	Europejski Fundusz Społeczny	110 000	0	0	110 000	1 999,76	I Liceum Ogólnokształcące im. M.Kopernika w Jarosławiu
8.	„Nasza szkoła. Opracowanie i wdrożenie programów rozwoju szkół Polski Wschodniej”	Umowa Nr WSEI/2.1a/ 2007/20 z 15.03.2007	Europejski Fundusz Społeczny	110 000	0	0	110 000	2 000,00	Zespół Szkół Drog.- Geodezyjnych i Licealnych w Jarosławiu
9.	„Nasza szkoła. Opracowanie i wdrożenie programów rozwoju szkół Polski Wschodniej”	Umowa Nr WSEI/2.1a/ 2007/21 z 15.03.2007	Europejski Fundusz Społeczny	110 000	0	0	110 000	1 666,19	Zespół Szkół Spożywczych, Ch emicz. i Ogóln.w Jarosławiu

Załącznik Nr 12

Wykonanie dotacji z budżetu dla instytucji kultury
na dzień 30.06.2007rok


Dział Rozdział	Wyszczególnienie	Plan	Wykonanie	%
921	Kultura i ochrona dziedzictwa narodowego	593 000	226 500	38,20
92118	Muzea	593 000	226 500	38,20
	Dotacja podmiotowa dla Muzeum Kamienica Orsettich w Jarosławiu	593 000	226 500	38,20
	OGÓŁEM	593 000	226 500	38,20


Tadeusz Chrzon

Dotacje z budżetu dla podmiotów nie należących do sektora finansów publicznych na realizację zadania własnego powiatu z zakresu szkół i placówek oświatowo-wychowawczych i edukacyjnych na dzień 30.06.2007 rok


Dział Rozdział	Wyszczególnienie	Plan	Wykonanie	%
01	Oświata i wychowanie	231 300	100 252	43,34
80120	Licea ogólnokształcące	32 400	13 764	42,48
	Liceum Ogólnokształcące im. Św. Rodziny w Jarosławiu – dotacja podmiotowa	32 400	13 764	42,48
80130	Szkoły zawodowe	198 900	86 488	43,48
	Policealne Studium Zawodowe w Jarosławiu – dotacja podmiotowa	74 100	33 668	45,44
	Policealne Studium „Ochroniarz” w Jarosławiu – dotacja podmiotowa	124 800	52 820	42,32
853	Pozostałe zadania w zakresie polityki społecznej	28 169	14 084,50	50,00
85311	Rehabilitacja zawodowa i społeczna osób niepełnosprawnych	28 169	14 084,50	50,00
	Ośrodek Rehabilitacyjno – Edukacyjno-Wychowawczy w Jarosławiu – dotacja podmiotowa z przeznaczeniem dla Warsztatów Terapii Zajęciowej w Jarosławiu	28 169	14 084,50	50,00
854	Edukacyjna opieka wychowawcza	5 257 011,40	2 412 379	45,89
85403	Specjalne ośrodki szkolno – wychowawcze	928 800	474 388	51,08
	Specjalny Ośrodek Wychowawczy Nr 1 w Jarosławiu – dotacja podmiotowa	464 400	240 456	51,78
	Specjalny Ośrodek Wychowawczy Nr 2 w Jarosławiu – dotacja podmiotowa	464 400	233 932	50,37
85419	Ośrodki rewalidacyjno – wychowawcze	4 328 211,40	1 937 991	44,78
	Ośrodek Rehabilitacyjno – Edukacyjno – Wychowawczy w Jarosławiu – dotacja	4 328 211,40	1 937 991	44,78

	podmiotowa			
	OGÓŁEM	5 516 480,40	2 526 715,50	45,80


 Tadeusz Chrościński

**WYDATKI NA SFINANSOWANIE ZADAŃ ZLECONYCH PODMIOTOM NIENALEŻĄCYM
DO SEKTORA FINANSÓW PUBLICZNYCH PROWADZĄCYM DZIAŁALNOŚĆ POŻYTKU
PUBLICZNEGO NA 30.06.2007 r.**

Dział Rozdział	Wyszczególnienie	Plan	Wykonanie	%
921	Kultura i ochrona dziedzictwa narodowego	10 000	0	
<u>92105</u>	Pozostałe zadania w zakresie kultury	<u>10 000</u>	<u>0</u>	
	- dotacja celowa na organizację Dożynek Powiatowych	10 000	0	
926	Kultura fizyczna i sport	10 000	0	
<u>92605</u>	Pozostałe zadania w zakresie kultury fizycznej i sportu	<u>10 000</u>	<u>0</u>	
	- dotacja celowa na organizację Powiatowych Halogowych Igrzysk Mieszkańców Powiatu Jarosławskiego	10 000	0	
	OGÓŁEM	20 000	0	


 Podpis: _____
 J. Kucharski, K. P. T.

**PRZYCHODY I WYDATKI GOSPODARSTW POMOCNICZYCH
NA DZIEŃ 30.06.2007 r.**

Lp.	Dział Rozdział	Nazwa jednostki	Stan środków obrotowych na początek roku	Przychody		Wydatki		Stan środków obrotowych na koniec okresu sprawozdaw cz.
				Plan	Wykonanie %	Plan	Wykonanie %	
	801							
1	80197	Centrum Kształcenia Praktycznego w J-wiu	342 787	400 000	145 553 36,39	400 000	157 540 39,38	330 800
2	80197	Zesp. Szkół Ogrodnicz. i Lic. w Pawłoszow.	7 579	22 937,91	8 338 36,35	22 937,91	10 157 44,28	5 760
		RAZEM	350 366	422 937,91	153 891 36,39	422 937,91	167 697 39,65	336 560

Sadkowi

PRZYCHODY I ROZCHODY FUNDUSZY CELOWYCH
NA DZIEŃ 30.06.2007 r.

Lp.	Dział Rozdział	Nazwa jednostki	Stan środków obrotowych na początek roku	Przychody			Rozchody			Stan środków obrotowych na koniec okresu sprawozdawcz.
				Plan	Wykonanie	%	Plan	Wykonanie	%	
1	710-71030	Powiatow. Fund. Zasob. Geodez. i Kartogr.	1 086 064	663 100	368 572	55,58	1 459 315	314 516	21,55	1 140 120
2	900-90011	Powiat. Fund. Ochr. Środow. i Gosp. Wodn.	12 630	140 000	82 867	59,19	140 000	1 607	1,15	93 890
		RAZEM	1 098 694	803 100	451 439	56,21	1 599 315	316 123	19,77	1 234 010

Sadkowi

Załącznik Nr 17


WYKONANIE DOCHODÓW WŁASNYCH
NA DZIEŃ 30.06.2007 r.(Dz.U. z 2005r. Nr 246 poz.2104 art.22 ust.1)

Lp.	Dział Rozdział	Nazwa jednostki	Stan środków obrotowych na początek roku	Dochody		Wydatki		Stan środ. obrotowych na koniec okresu sprawozd..
				Plan	Wykonanie %	Plan	Wykonanie %	
1	600-60014	Powiatowy Zarząd Dróg w Jarosławiu	312	100	29	412	340	82,52
2	750-75020	Starostwo Powiatowe w Jarosławiu	1 833	5 209	100,00	7 042	7 042	100,00
3	754-75411	Komenda Powiatowa PSP w Jarosławiu	24 889	8 300	76,88	7 500	0	31 270
4	801-80130	Zesp Szkół Techn. i Agrobizn. w Radymnie	19	6 800	100,57	5 800	5 749	99,12
5	801-80130	Zesp. Szkół Licealnych i Techn. w J-wiu	7 384	86	86,05	7 470	7 458	99,84
6	801-80140	Centrum Kształcenia Ustawicznego w J-wiu	0	800	100,00	800	0,00	800
7	801-80140	Centrum Kształcenia Praktycznego w J-wiu	0	1 500	56,87	1 500	800	53,33
8	852-85201	Dom Dziecka Nr 1 w Jarosławiu	94 668	41 098	96,83	135 766	38 060	28,03
9	852-85202	Dom Pomocy Społecznej w Pełkiniach	0	2 224	100,00	2 224	2 196	98,74
10	854-85403	Specjalny Ośrod. Szkolno-Wych. w J-wiu	2 188	50	56,00	2 238	1 013	45,26
		RAZEM	131 293	66 167	94,01	170 752	62 658	36,70
								130 866

Podpis

**Dotacje celowe z budżetu dla innych jednostek sektora finansów publicznych
związane z realizacją zadań jednostki samorządu terytorialnego
na dzień 30.06.2007r.**

DZIAŁ Rozdział	WYSZCZEGÓLNIENIE	PLAN	Wykonanie	%
1	Ochrona zdrowia	500 000	10 000	2,00
85111	<u>Szpital ogólny</u> - dotacja dla COM w Jarosławiu na zakup rentgena operacyjnego 490 000 zł , na zakup sprzętu specjalistycznego dla Powiatowego Centrum Powiadamiania Ratunkowego w Jarosławiu (środki trwałe) 10 000 zł	500 000	10 000	2,00
	OGÓŁEM	500 000	10 000	2,00


 Tomasz Chrean

**Wydatki na rok 2007 związane z wieloletnim programem inwestycyjnym
pn: "Rozwój infrastruktury oświatowej i drogowej Powiatu Jarosławskiego"
Wykonanie na 30.06.2007r.**

Nr zad.	Nazwa zadania i cel programu	Wysokość wydatków na zadanie			Razem Rok 2007	Wykonanie
		Rok	Środki własne	Środki z innych źródeł		
1	2	3	4	5		
1	Nadbudowa III piętra budynku Bursy Międzyszkolnej w Jarosławiu –poprawa warunków nauki dla uczniów oraz pracy nauczycieli poprzez rozbudowę i modernizację bazy oświatowo - wychowawczej	2007	200 000	0	200 000	0
2	Przebudowa drogi powiatowej Nr 1617R ulica Szczytniańska i Racławicka w Jarosławiu na odcinkach od km 17+677,5 do km 18+391,3 i od km 18+500 do km 19+378,0 – poprawa stanu technicznego dróg powiatowych przez wykonanie nowej konstrukcji nawierzchni jezdni, chodników oraz nowego oznakowania. Zwiększa się zakres robót o odcinek 12+925 do 13+508 oraz odcinek 15+100 do 15+800 w związku z otrzymaniem środków z budżetu państwa , zwiększeniem środków z budżetu UE oraz zabezpieczeniem udziału własnego.	2007	776 286,63	998 021,52 - środki ZPORR 399 604,31 – środki z budżetu państwa	2 173 912,46	785 613,66
	RAZEM		976 286,63	1 397 625,83	2 373 912,46	785 613,66

Przewodniczący Zarządu
Powiatu Jarosławskiego
Łukasz Chrzani
Łukasz Chrzani


Załącznik Nr 20

Informacja z działalności Muzeum w Jarosławiu
oraz Centrum Opieki Medycznej w Jarosławiu.

FK.IV-0334/13/2007

Jarosław, dnia 20 lipca 2007 r.

**STAROSTWO POWIATOWE
w JAROSŁAWIU**



Dyrektor Centrum Opieki Medycznej w Jarosławiu przedkłada poniżej informację o przebiegu wykorzystania planu finansowego jednostki za I półrocze 2007 r. zgodnie z Dz.U.Nr 249 z dnia 20 grudnia 2005 r. poz. 2104 art. 197 pkt. 1.

I. Przychody :

Lp.	Wyszczególnienie	Prognozowana wartość kontraktu na 2007 r.	Wykonanie za I półrocze 2007 r.	% wykonania
	Lecznictwo stacjonarne	24.430.100,00	11.550.776,26	47,28%
	Opieka długoterminowa	670.500,00	329.020,50	49,07%
	Ambulatoryjne świadczenia specjalistyczne	1.597.000,00	696.238,98	43,60%
	Podstawowa opieka zdrowotna	8.049.000,00	3.832.408,43	47,62%
	Pomoc doraźna	3.492.500,00	1.734.356,48	49,66%
	Rehabilitacja lecznicza	260.500,00	126.491,18	48,56%
	Diagnostyka współfinansowana	171.900,00	85.936,38	50,00%
	Profilaktyczne programy zdrowotne	73.500,00	11.080,20	15,08%
I	Razem przychody z Podkarpackiego Oddziału NFZ. w Rzeszowie	38.745.000,00	18.366.308,41	47,41%
II	Pozostałych usług	1.050.000,00	538.404,48	51,28%
III	Przychody finansowe	41.000,00	17.030,29	41,54%
IV	Pozostałe przychody operacyjne	383.000,00	414.076,74	108,12%
V	Środki, które należy pozyskać z NFZ. w celu zrównoważenia przychodów z kosztami	1.250.000,00		
	Ogółem przychody:	41.469.000,00	19.335.819,92	46,63%

II. Koszty :

Lp.	Wyszczególnienie	Prognozowana wartość na 2007 r.	Wykonanie za I półrocze 2007 r.	% wykonania
	Wynagrodzenia	24.192.000,00	12.157.883,57	50,26%
	Składki od wynagrodzeń	4.838.000,00	2.382.866,53	49,26%
	Majątkowe	12.439.000,00	6.303.794,22	50,68%
I	Koszty działalności operacyjnej			
II	Koszty finansowe		8.024,62	
III	Pozostałe koszty		3.002,90	
	Ogółem koszty:	41.469.000,00	20.855.571,84	50,30%

III. Stan należności i zobowiązań

- Zobowiązania ogółem: 7.529.979,41 zł.
w tym: kredyt inwestycyjny 1.261.667,02 zł.

Na dzień 30.06.2007 r. Centrum Opieki Medycznej w Jarosławiu posiada zobowiązania Wymagalne w kwocie 662.847,65 zł.

- Należności ogółem: 3.698.963,67 zł.
w tym: wymagalne 179.517,77 zł.

Główny Księgowy,
Marta Stanowska

Kierownik Centrum Opieki Medycznej w Jarosławiu,
Janusz Szlachetny

SPRAWOZDANIE FINANSOWE ZA OKRES OD 01.01.2007 DO 30.06.2007 R.

L.p	Wyszczególnienie	Plan na 2007	Wykonanie do 30.06.2007	Procent wykonania	Uwagi
	Przychody z działalności podstawowej:				
	- bilety wstępu, przewodnik po trasie i muzeum	20 000,00	8 075,57	40,38	
	- pocztówki, wydaw. znaczki pocztowe,	2 000,00	726,72	36,34	
	- kwerendy, lekcje muzealne	700,00	1 125,24	160,75	
	- nadzory archeologiczne	-	-	-	
	- odbitki archiwaliów i zbiorów bibliotecznych	3 000,00	1 079,69	35,99	
1.	Razem przychody z działalności podstawowej	25 700,00	11 007,22		
	Przychody operacyjne:				
	- dotacja ze Starostwa Powiatowego	593 000,00	226 500,00	38,20	
	- dotacja z MKIDN	349 502,00	174 750,00	50,00	
	- darowizny muzealiów i zbiorów bibliotecznych	1 800,00	545,00	30,28	
	- przychody z amortyzacji prawa wieczystego użytkowania gruntów	1 000,00	498,30	49,83	
	- przychody z amortyzacji środków trwałych	9 513,00	4 756,26	50,00	
	- pozostałe przychody operacyjne	-	117,54		
2.	Razem przychody operacyjne	954 815,00	407 167,10		
	Przychody finansowe:				
	- odsetki z rachunku bankowego i prowizje od podatku	500	221,10	44,22	
3.	Razem przychody finansowe	500	221,10		
4.	Przychody z działalności Gospodarczej	1 000	194,67	19,47	

Jarosław, dnia 17.07.2007r

Starostwo Powiatowe
W Jarosławiu

Sprawozdanie opisowe z wykonania planu finansowego
za okres od 01.01.2007r do 30.06.2007r.

Muzeum w Jarosławiu Kamienica Orsettich w powyższym okresie osiągnęło przychody w wysokości 418 590,09 zł przy planie 982 015,00 zł co stanowi 42,63 % wykonania planu.

Z tytułu przychodów z działalności podstawowej osiągnęło dochody w wysokości 11 007,22 zł. przy planie 25 700,00 zł. co stanowi 42,83 % wykonania planu. Na powyższe dochody składają się przychody ze sprzedaży;

- biletów wstępu do Muzeum kwota 2 684,10
- biletów przewodnik kwota 813,12 zł
- biletów wstępu trasa podziemna kwota 4 283,01 zł
- biletów FOTO kwota 44,86 zł
- biletów wstępu na wystawy kwota 250,48 zł.
- sprzedaż wydawnictw i znaczków pocztowych kwota 726,72 zł
- odpłatność za lekcje muzealne i kwerendy kwota 1 125,24 zł
- odpłatność za ksero archiwali i fotografie zdjęć kwota 1 079,69 zł

Z tytułu działalności operacyjnej osiągnięto dochody w wysokości 407 167,10 zł przy planie 954 815,00 zł co stanowi 42,64 % wykonania planu.

- Na przychody z działalności operacyjnej składają się dochody z tytułu ;
- dotacja ze Starostwa Powiatowego w Jarosławiu kwota 226 500,00 zł
 - dotacja z Ministerstwa Kultury i Dziedzictwa Narodowego na remont elewacji budynku Muzeum kwota 174 750,00 zł
 - darowizny muzealiów i zbiorów bibliotecznych kwota 545,00 zł
 - przychody z amortyzacji prawa wieczystego użytkowania gruntów kwota 498,30 zł
 - przychody z amortyzacji środków trwałych kwota 4 756,26 zł
 - oraz pozostałe przychody kwota 117,54 zł

Ponadto osiągnięto przychody finansowe z tytułu odsetek bankowych od środków zgromadzonych na rachunku bankowym i prowizji od podatku od osób fizycznych kwota 221,10 zł.

	Poz. 1+2+3+4	982.015,00	418.590,09		
	Amortyzacja :	22 513,00	7 465,82		
	- środków trwałych i wartości niematerialnych i prawnych	9 513,00	4 756,26	50,00	
	- prawo wieczystego użytkowania gruntów				
	- zbiorów bibliotecznych	10 000,00	1 389,80	13,90	
	- środków trwałych niskocennych w 100% umorzonych	3 000,00	1 319,76	43,99	
	Materiały:	54 300,00	23 453,84		
	- energia elektryczna	6 000,00	3 848,69	64,14	
	- energia ciepła	29 000,00	14 029,80	48,38	
	- energia wodna	1 300,00	704,46	54,19	
	- zużycie materiałów	15 000,00	4 530,92	30,21	
	- materiały na org.wystaw	1 000,00	218,24	21,82	
	- materiały na bieżące naprawy	2 000,00	121,73	6,09	
	Usługi:	517 502,00	11 786,16		
	- usługi obce	26 000,00	10 740,05	41,31	
	- usługi remontowo-konserwatorskie	489 502,00	384,30	0,08	
	- usługi obce przy org.wystaw	2 000,00	661,81	33,09	
	Oplaty:	2 500,00	1 838,43		
	- opłata za wieczyste użytkowanie gruntów	60,00	59,80	99,70	
	- nieodliczony podatek VAT	2 440,00	1 778,63	72,89	
	-				
	Wynagrodzenia:	307 600,00	136 519,29		
	- wynagrodzenia osobowe	307 600,00	136 519,29	44,38	
	Ubezpieczenia:				
	ubezpieczenia pokrywane przez zakład pracy	53 400,00	23 197,65	43,44	
	- składka na FP.	7 400,00	3 232,17	43,68	
	Świadczenia na rzecz pracownika	1 700,00	590,00	34,71	
	Świadczenie urlopowe	12 100,00	5 632,20	46,55	
	Delegacje krajowe	3 000,00	688,80	22,96	
	Razem koszty rodzajowe	982 015,00	214 404,36		
	Koszty operacyjne				
	Koszty finansowe				
	Koszty sprzedaży		588,04		

GŁÓWNY KSIĘGOWY

mgr Jolanta Balicka

DIREKTOR MUZEUM

mgr Jarosław Orłowski

W okresie sprawozdawczym osiągnięto przychody z działalności gospodarczej z tytułu wynajmu pomieszczeń podcieni dla osób fizycznych, oraz ze sprzedaży zbędnych środków trwałych kwota 194,67 zł..

W okresie sprawozdawczym Muzeum poniosło koszty rodzajowe w wysokości 214 404,36 zł przy planie 982 015,00 zł. co stanowi 21,83 % wykonania planu.

Poniesione koszty rodzajowe obejmowały między innymi :

- amortyzację środków trwałych i wartości niematerialnych i prawnych kwota 4 756,26 zł
- amortyzację zbiorów bibliotecznych kwota 1 389,80 zł
- amortyzację środków trwałych niskocennych kwota 1 319,76 zł
- zużycie energii elektrycznej kwota 3 848,69 zł
- zużycie energii cieplnej kwota 14 029,80 zł
- zużycie wody kwota 704,46 zł
- zużycie materiałów biurowych kwota 1 466,05 zł
- zużycie materiałów na bieżące naprawy i konserwacje kwota 121,73 zł
- zużycie materiałów na organizację wystaw kwota 218,24 zł
- prenumeratę czasopism fachowych kwota 718,50 zł
- zużycie materiałów fotograficznych kwota 586,30 zł
- zużycie materiałów do biblioteki kwota 359,90 zł
- zużycie materiałów komputerowych kwota 66,70 zł
- zużycie materiałów BHP kwota 830,78 zł
- zużycie pozostałych materiałów kwota 502,69 zł
- zakup usług obcych dotyczących napraw bieżących i konserwacji kwota 384,30 zł
- zakup usług mechanicznego przetwarzania danych kwota 1 332,92 zł
- zakup usług pocztowych i telefonicznych kwota 2 657,54 zł
- usługi związane z organizacją wystaw i wernisaży / np. usługi transportowe/
Kwota 661,81 zł
- usługi monitoringu i instalacji alarmowej kwota 3 592,96 zł
- usługi internetowe kwota 245,88 zł
- zakup pozostałych usług kwota 2 910,75 zł
- wynagrodzenia osobowe z własnymi pracownikami kwota 136 519,29 zł
- koszty ubezpieczeń pokrywane przez pracodawcę kwota 23 197,65 zł
- składki na Fundusz Pracy kwota 3 232,17 zł
- świadczenia na rzecz pracowników np. badania lekarskie kwota 590,00 zł
- koszty wypłaty świadczeń urlopowych kwota 5 632,20 zł
- koszty delegacji krajowych kwota 688,80

W okresie sprawozdawczym poniesiono koszty związane ze sprzedażą wydawnictw kwota 588,04 zł.

W powyższym okresie powstały zobowiązania ogółem kwota 14 601,61 zł., których termin płatności przypada na miesiąc lipiec. Są to zobowiązania niewymagalne. Dotyczą one;

- dostawy towarów i usług kwota 2 528,44zł
- składek Funduszu Ubezpieczeń Społecznych kwota 8 166,86
- składka zdrowotna kwota 1 652,81 zł
- składki na Fundusz Pracy kwota 553,51 zł
- podatku dochodowego od osób fizycznych kwota 1 622,00 zł
- odsetki od środków z dotacji MKiDN kwota 77.99

Muzeum nie posiada należności na dzień 30.06.2007

GŁÓWNY KSIEGOWY

mgr Jarosław Boliński

DYREKTOR MUZEUM

mgr Jarosław Boliński

195 Powiat jarosławski, ul. Jana Pawła II 17, 37-500, Jarosław

Wyszczególnienie										okres sprawozdawczy				narastająco				okres sprawozdawczy				narastająco			
										liczba	kwota	liczba	kwota	liczba	kwota	liczba	kwota	liczba	kwota	liczba	kwota	liczba	kwota	liczba	kwota
I. Zwrot kosztów: przystosowania stanowisk pracy, adaptacji pomieszczeń zakładu pracy, adaptacji lub nabycia urządzeń dla osób niepełnosprawnych, rozpraszania przez służby medycyny pracy art. 28										\$ 6260				\$ 6270											
1	złożone wnioski									0	0	0	0	0	0	0	0	0	0	0	0	0	0	0	0
2	zawarte umowy									0	0	0	0	0	0	0	0	0	0	0	0	0	0	0	0
3	w tym: stanowiska pracy do przystosowania									0	x	0	x	0	x	0	x	0	x	0	x	0	x	0	x
4	zwrot kosztów									0	0	0	0	0	0	0	0	0	0	0	0	0	0	0	0
5	z tego na przystosowanie stanowisk pracy									0	0	0	0	0	0	0	0	0	0	0	0	0	0	0	0
6	koszty rozpoznania przez służby medycyny pracy									0	0	0	0	0	0	0	0	0	0	0	0	0	0	0	0
7	adaptację pomieszczeń zakładu pracy									0	0	0	0	0	0	0	0	0	0	0	0	0	0	0	0
8	adaptację lub nabycie urządzeń dla osób niepełnosprawnych									0	0	0	0	0	0	0	0	0	0	0	0	0	0	0	0
9	w tym w zakładach pracy chronionej									x	x	x	x	x	x	x	x	x	x	x	x	x	x	x	x
10	na wsi									0	0	0	0	0	0	0	0	0	0	0	0	0	0	0	0
11	osoby zatrudnione w związku ze zwrotem kosztów									0	x	0	x	0	x	0	x	0	x	0	x	0	x	0	x
12	w tym w zakładach pracy chronionej									x	x	x	x	x	x	x	x	x	x	x	x	x	x	x	x
13	mieszkańcy wsi									0	x	0	x	0	x	0	x	0	x	0	x	0	x	0	x
14	kobiety									0	x	0	x	0	x	0	x	0	x	0	x	0	x	0	x
II. Zwrot kosztów zatrudnienia pracowników zatrudnionych w zakładach pracy chronionej w pracy art. 28 d										\$ 2440				\$ 2450											
15	złożone wnioski									0	0	0	0	0	0	0	0	0	0	0	0	0	0	0	0
16	zawarte umowy									0	0	0	0	0	0	0	0	0	0	0	0	0	0	0	0
17	zwrot kosztów zatrudnienia									0	0	0	0	0	0	0	0	0	0	0	0	0	0	0	0
18	w tym w zakładach pracy chronionej									x	x	x	x	x	x	x	x	x	x	x	x	x	x	x	x
19	dla mieszkańców wsi									0	0	0	0	0	0	0	0	0	0	0	0	0	0	0	0
20	dla kobiet									0	0	0	0	0	0	0	0	0	0	0	0	0	0	0	0
21	pracownicy niepełnosprawni, którzy otrzymali pomoc									0	x	0	x	0	x	0	x	0	x	0	x	0	x	0	x
22	w tym w zakładach pracy chronionej									x	x	x	x	x	x	x	x	x	x	x	x	x	x	x	x
23	mieszkańcy wsi									0	x	0	x	0	x	0	x	0	x	0	x	0	x	0	x
24	kobiety									0	x	0	x	0	x	0	x	0	x	0	x	0	x	0	x
III. Zwrot kosztów szkoleń organizowanych przez pracodawcę art. 41										\$ 2440				\$ 2450											
25	złożone wnioski									0	0	0	0	0	0	0	0	0	0	0	0	0	0	0	0
26	zawarte umowy									0	0	0	0	0	0	0	0	0	0	0	0	0	0	0	0
27	liczba osób do szkolenia									0	x	0	x	0	x	0	x	0	x	0	x	0	x	0	x
28	zwrot kosztów za ukończone szkolenia (liczba osób i kwota)									0	0	0	0	0	0	0	0	0	0	0	0	0	0	0	0
29	w tym w zakładach pracy chronionej									x	x	x	x	x	x	x	x	x	x	x	x	x	x	x	x
30	mieszkańcy wsi									0	0	0	0	0	0	0	0	0	0	0	0	0	0	0	0
31	kobiety									0	0	0	0	0	0	0	0	0	0	0	0	0	0	0	0

Wyszczególnienie										
IV. Dofinansowanie kosztów tworzenia i działania warsztatów terapii zajęciowej art.35a ust.1 pkt 8										
Dotyczy wtz powstałych w roku sprawozdawczym										
okres sprawozdawczy			narastająco			okres sprawozdawczy			narastająco	
liczba	kwota		liczba	kwota		liczba	kwota		liczba	kwota
\$ 6260, \$ 2440			\$ 6270, \$ 2450							
32	złożone wnioski ogółem	0	0	0	0	0	0	0	0	0
33	zawarte umowy	0	0	0	0	0	0	0	0	0
34	koszty tworzenia wtz z uwzględnieniem wszystkich źródeł finansowania	0	0	0	0	0	0	0	0	0
35	w tym dofinansowanie z środków PFRON	0	0	0	0	0	0	0	0	0
36	dofinansowanie kosztów działania wtz z uwzględnieniem wszystkich źródeł finansowania	0	0	0	0	0	0	0	0	0
37	w tym dofinansowanie z środków PFRON	0	0	0	0	0	0	0	0	0
38	przy zakładach pracy chronionej	x	x	x	x	x	x	0	x	0
39	liczba uczestników wtz	0	x	x	x	0	x	0	x	0
40	w tym liczba uczestników wtz przy zpch	x	x	x	x	0	x	0	x	x
41	kobiety niepełnosprawne uczestniczące w wtz	0	0	0	0	0	0	0	0	0
42	młodzież niepełnosprawna uczestnicząca w wtz	0	0	0	0	0	0	0	0	0
43	liczba uczestników wtz zgodnie z art.10b ust.3	0	x	x	x	0	x	0	x	x
Dotyczy wtz powstałych w latach poprzednich			\$ 2440			\$ 2450				
44	dofinansowanie kosztów działania wtz z uwzględnieniem wszystkich źródeł finansowania	1	147 883	x	281 682	0	0	0	x	0
45	w tym dofinansowanie z środków PFRON	1	133 799	x	267 598	0	0	0	x	0
46	przy zakładach pracy chronionej	x	x	x	x	0	0	0	x	0
47	liczba uczestników wtz	40	x	x	x	0	x	0	x	x
48	w tym liczba uczestników wtz przy zpch	x	x	x	x	0	x	0	x	x
49	kobiety niepełnosprawne uczestniczące w wtz	15	50 175	x	100 350	0	0	0	x	0
50	młodzież niepełnosprawna uczestnicząca w wtz	0	0	x	0	0	0	0	x	0
51	liczba uczestników wtz zgodnie z art.10b ust.3	0	x	x	x	0	x	0	x	x
V. Dofinansowanie sportu, kultury i rekreacji i turystyki osób niepełnosprawnych art.35a ust.1 pkt 7 lit b			\$ 2440			\$ 2450				
52	złożone wnioski	0	0	0	0	0	0	0	0	0
53	zawarte umowy	4	29 844	6	32 561	0	0	0	0	0
54	wypłacone dofinansowania (liczba osób i kwota)	26	2 645	26	2 645	0	0	0	0	0
55	w tym dla dzieci i młodzieży niepełnosprawnej	2	265	2	265	0	0	0	0	0
56	dla mieszkańców wsi	12	1 361	12	1 361	0	0	0	0	0
VI. Dofinansowanie zaopatrzenia w sprzęt rehabilit. dla osób prawnych i jednostek organizac. nie posiadających osobowości prawnej art.35a ust.1 pkt 7 lit c			\$ 6260			\$ 6270				
57	złożone wnioski	0	0	1	5 693	0	0	0	0	0
58	zawarte umowy	0	0	1	5 693	0	0	0	0	0
59	wypłacone dofinansowania	0	0	0	0	0	0	0	0	0
60	w tym dla dzieci i młodzieży niepełnosprawnej	0	0	0	0	0	0	0	0	0

Wyszczególnienie	okres sprawozdawczy		narastająco	
	liczba	kwota	liczba	kwota
VII. Dofinansowanie zaopatrzenia w sprzęt rehabilitacyjny, przedmioty ortopedyczne i środki pomocnicze przyznawane osobom niepełnosprawnym na podstawie odrębnych przepisów art. 35a ust.1 pkt 7 ULo				
	§ 3030			
61 złożone wnioski	152	225 698	251	391 393
62 zawarte umowy	14	18 964	17	19 983
63 wypłacone dofinansowania	146	190 587	179	259 076
64 w tym dla dzieci i młodzieży niepełnosprawnej	26	24 586	34	60 295
65 dla mieszkańców wsi	84	127 269	105	169 503
66 dla kobiet	62	74 822	71	84 589
VIII. Dofinansowanie uczestnictwa w turnusach rehabilitacyjnych art. 35a ust.1 pkt 7 ULo				
	§ 3030			
67 liczba osób ubiegających się o dofinansowanie wraz z opiekunami	302	x	474	x
68 w tym liczba opiekunów	78	x	117	x
69 przyznane dofinansowania (liczba osób i kwota)	283	178 565	418	259 827
70 wypłacone dofinansowania	144	90 144	155	96 390
71 z tego dorośli niepełnosprawni z zpch	3	1 402	3	1 402
72 pozostali dorośli niepełnosprawni	75	49 034	80	51 953
73 dzieci i młodzież niepełnosprawna	35	25 279	38	27 274
74 opiekunowie dorosłych osób niepełn.	18	8 342	19	8 786
75 opiekunowie dzieci i młodzieży niepełn.	13	6 087	15	6 975
76 w tym mieszkańcy wsi	80	50 966	88	55 623
77 kobiety	60	37 062	64	39 403
IX. Dofinansowanie likwidacji barier architektonicznych, w komunikowaniu się i technicznych na wniosek indywidualnych osób niepełnosprawnych art. 35a ust.1 pkt 7 ULo				
	§ 3030			
78 złożone wnioski	44	526 968	80	1 005 190
79 zawarte umowy	41	314 801	41	314 801
80 wypłacone dofinansowania	15	31 418	16	44 485
81 z tego na bariery architektoniczne	0	0	1	13 067
82 na bariery w komunikowaniu się	13	30 139	13	30 139
83 na bariery techniczne	2	1 279	2	1 279
84 w tym dla dzieci i młodzieży niepełnosprawnej	5	14 936	5	14 936
85 dla mieszkańców wsi	4	11 094	5	24 161
86 dla kobiet	5	5 035	6	18 102
X. Finansowanie szkoleń organizowanych przez kierownika powiatowego Urzędu pracy art. 38 i 40				
	§ 3030			
87 liczba osób ubiegających się o szkolenie według złożonych wniosków	0	x	0	x
88 liczba osób skierowanych na szkolenie oraz kwota z zawartych umów	0	0	0	0
89 koszty ukończonych szkoleń (liczba osób i kwota)	0	0	0	0
90 w tym mieszkańcy wsi	0	0	0	0
91 kobiety	0	0	0	0
92 liczba osób niepełnosprawnych zatrudnionych	0	x	0	x
93 w tym mieszkańcy wsi	0	x	0	x
94 kobiety	0	x	0	x
XI. Dofinansowanie do oprocentowania kredytu bankowego art. 13				
	§ 3030			
95 złożone wnioski	0	0	0	0
96 zawarte umowy	0	0	0	0
97 wypłacone dofinansowania (liczba osób i kwota)	0	0	0	0
98 w tym dla mieszkańców wsi	0	0	0	0
99 dla kobiet	0	0	0	0
XII. Pożyczki na rozpoczęcie działalności gospodarczej lub rolniczej art. 12				
	§ 3030			
100 złożone wnioski	0	0	0	0
101 zawarte umowy	0	0	0	0
102 wypłacone pożyczki	0	0	0	0
103 w tym na rozpoczęcie działalności rolniczej	0	0	0	0
104 dla kobiet	0	0	0	0
105 umorzone pożyczki	0	0	0	0
106 w tym na rozpoczęcie działalności rolniczej	0	0	0	0
107 dla kobiet	0	0	0	0
108 należności z tytułu udzielonych pożyczek	x	x	1	26 250

Wyszczególnienie	okres sprawozdawczy		narastająco	
	liczba	kwota	liczba	kwota
XIII. Zwrot wydatków na instrumenty i usługi rynku pracy dla osób niepełnosprawnych poszukujących pracy i nie pozostających w zatrudnieniu art.11				
			§ 3030	
109 liczba osób ubiegających się o skorzystanie z instrumentów oraz usług rynku pracy	3	x	4	x
110 zwrot wydatków	3	5 026	4	5 073
111 w tym dla mieszkańców wsi	1	675	1	675
112 dla kobiet	3	5 026	4	5 073
113 XIV. Kwota wykorzystana na pokrycie kosztów obsługi realizowanych zadań		8 750		14 291
114 XV. Ogółem wykorzystane środki		462 369		689 558
115 XVI. Otrzymane środki z PFRON ogółem		0		871 179
XVII. Wpływy podlegające zwrotowi do PFRON				
			§ 097	
116 z art. 26 ust. 7 od pracodawców		0		0
117 z art. 41 ust. 4 od pracodawców		0		0
118 z art.12 z tytułu spłat pożyczek		3 000		6 000
119 z art.40 ust.5		0		0
			§ 092	
120 z art. 12 z tytułu odsetek od pożyczek		150		300
121 odsetki od środków PFRON na wyodrębnionym rachunku		2 789		3 669
122 zwroty z rozliczeń		58		667
123 pozostałe		0		0
124 ogółem uzyskane środki do zwrotu na rachunek PFRON		5 997		10 636
125 środki zwrócone na rachunek PFRON		6 092		8 960
126 Stan wyodrębnionego rachunku bankowego na ostatni dzień danego kwartału		x		183 297
G Pole korygujące (+)		0		x
H Pole korygujące (-)		0		x

STAROSTA

Tadeusz Chruźan

Pieczętka imienna i podpis
Starosty lub Prezydenta Miasta

Imię i nazwisko Agneszka Sienko
osoby sporządzającej sprawozdanie
telefon (016) 624 6277
Data sporządzenia sprawozdania 10.07.2007

UWAGI:

Sprawozdanie należy złożyć w terminie do 15 dnia pierwszego miesiąca następującego po kwartale, którego dotyczy.
Do sprawozdania należy dołączyć kserokopię wyciągu bankowego na ostatni dzień kwartału sprawozdawczego.

INFORMACJA

o stanie mienia nabytego przez Powiat Jarosławski na podstawie przepisów ustawy z dnia 13 października 1998 r. – przepisy wprowadzające ustawy reformujące administrację publiczną oraz gospodarowanie tym mieniem.

Informacją objęto okres od 01.01.2007 do 30.06.2007 r.

I. Nieruchomości:

W przedmiotowym okresie Powiat Jarosławski nie nabył nowych nieruchomości oraz mienia ruchomego.

II. Gospodarka mieniem Powiatu:

Nieruchomości stanowiące własność Powiatu w zdecydowanej większości rozdysponowane są w formie trwałego zarządu i użytkowania powiatowym jednostkom organizacyjnym, zgodnie z obowiązującymi przepisami.

Gospodarkę nieruchomościami przekazywanymi w trwały zarząd powiatowym jednostkom organizacyjnym prowadzą kierownicy tych jednostek, a uzyskane dochody z tego tytułu odprowadzane są na konto Starostwa. Są to dochody Powiatu.

Nieruchomości Powiatu oddane w trwały zarząd jednostkom organizacyjnym stanowią **około 93 %** ogólnej powierzchni nieruchomości Powiatu.

Część nieruchomości powiatowych przekazano w nieodpłatne użytkowanie na rzecz Centrum Opieki Medycznej w Jarosławiu. Użytkowanie, o którym wyżej mowa stanowi nieodpłatną formę przekazania nieruchomości (ograniczone prawo rzeczowe). Jednostki prowadzą samodzielną gospodarkę przekazanymi nieruchomościami – z uwzględnieniem przepisów ustawy o gospodarce nieruchomościami.

Nieruchomości, których w latach poprzednich nie przekazano powiatowym jednostkowym organizacyjnym w trwały zarząd lub użytkowanie, stanowią powiatowy zasób nieruchomości, którym gospodaruje Zarząd Powiatu i są przedmiotem zbycia, najmu lub dzierżawy osobom fizycznym lub prawnym, w drodze przetargu lub bezprzetargowo.

W omawianym okresie dokonano zbycia części majątku Powiatu w drodze :
darowizny /jednostkom samorządowym na cele publiczne/ i sprzedaży.
Wielkość sprzedaży w okresie objętym niniejszą informacją, oraz uzyskane dochody z tego tytułu wynoszą :

Sprzedaż ogółem 39 tys zł w tym :

- | | |
|--|-----------|
| - lokale użytkowe (garaże) | 4 tys zł |
| - lokal mieszkalny wraz z udziałem w gruncie | 35 tys zł |

Sprzedaż tych nieruchomości nastąpiła w drodze przetargu nieograniczonego.

Darowizny dokonano na rzecz Gminy Radymno. Darowane nieruchomości to:
- działki Nr 835, 836, 837 i 839 o łącznej powierzchni 15,28 ha zadrzewione i zakrzewione, zabudowane budynkiem gospodarczym oraz pozostałością obiektu zamkowego - ta część nieruchomości wpisana jest do rejestru zabytków pod numerem A-784.

Darowizny dokonano na cele czynnej ochrony przyrody w formie zespołu przyrodniczo-krajobrazowego.

Nieruchomości, których nie przekazano w trwały zarząd lub bezpłatne użytkowanie są przedmiotem najmu lub dzierżawy.

Umowami najmu lub dzierżawy w okresie od 01.01.2007 r. - 30.06.2007 r. objęto :

- Nieruchomość położoną w Wylewie gm. Sieniawa, oznaczoną jako działka nr 259/45 o powierzchni 0,38 ha, na rzecz Lubaczowskiego Przedsiębiorstwa Robót Drogowych Sp. z o.o. (umowa najmu),
- Nieruchomość położoną w Jarosławiu przy ulicy Grunwaldzkiej (obręb nr 5 oznaczoną jako działka nr 2349/1 na rzecz Agencji Restrukturyzacji i Modernizacji Rolnictwa w Warszawie.
- Nieruchomość położoną w Jarosławiu przy ul. Grunwaldzkiej (obręb nr5), oznaczoną jako działka nr 2349/2 o powierzchni 0,3397 ha, na rzecz osoby fizycznej (umowa dzierżawy),
- Lokal mieszkalny Nr 3, o łącznej powierzchni użytkowej 63,30 m², znajdujący się w budynku położonym w Radymnie przy ul. Złota Góra 13, na działce nr 2338/7, na rzecz osoby fizycznej (umowa najmu),
- Nieruchomość położoną w Łazach gm. Radymno, oznaczoną jako działka nr 12/1 o powierzchni 1,68 ha, na rzecz Bauer – Sady Sp. z o.o. (umowa dzierżawy).

- Nieruchomość położoną przy ulicy Słowackiego (plac PKP) oznaczoną jako działka Nr 2327/4 o pow. 0,0699 ha /pod istniejącym pawilonem handlowym/ oddaną w długoletnią dzierżawę (10 lat) osobom fizycznym celem korzystania z istniejącego pawilonu na cele handlowo-usługowe.

IV. Inne prawa majątkowe Powiatu Jarosławskiego :

Powiat Jarosławski był współudziałowcem Centrum Rolniczo-Handlowego „ Wschodni Rynek Hurtowy S.A. w upadłości z siedzibą w Jarosławiu, posiadając udział 4.03 % o wartości 100 tys. zł (1000 akcji). Firma uległa likwidacji w wyniku procesu upadłościowego, majątek zbyty został przez syndyka masy upadłościowej.

Innych praw do nieruchomości (wieczyste użytkowanie, ograniczone prawo rzeczowe) Powiat Jarosławski nie posiada.

Jarosław dnia30. 08. 2007r.

PRZEDSIĘWZĄCY ZADANI
Powiatu Jarosławskiego
Tadeusz Chryzan
Tadeusz Chryzan

Tadeusz Chryzan